

## **DATI GENERALI DELL'ENTE**

La Relazione al rendiconto parte dalla presentazione dei dati dell'Ente territoriale evidenziati nella relazione previsionale e programmatica, approvata con il D.P.R. 3.08.1998, n° 326, ed obbligatoria dall'anno 2000, ha recepito le osservazioni del Consiglio di Stato, ai sensi dell'art. 114, comma 2°, del D.lgs. 77/1995 come sostituito dall'art. 40 del D.lgs. 11.06.1996, n° 336, (ora prevista dall'art.170 del Testo unico Enti locali 267/2000).

La stessa costituisce strumento di programmazione e annuale e pluriennale. In merito ai programmi ed ai progetti, l'esperienza regionale maturata nell'ambito della legge 335/1976 induce a considerare ciascun programma come un complesso coordinato di attività, di opere da realizzare e di interventi diretti ed indiretti, non solo finanziari, per il raggiungimento di obiettivi nell'ambito del più vasto piano generale di sviluppo socio-politico dell'Ente (Planning, Programming, Budgeting, System).

Il progetto, di natura eventuale, costituisce lo strumento applicativo di un programma con il quale si specificano le concrete attività ed iniziative da porre in essere e le opere da realizzare previste a preventivo e da valutare politicamente a consuntivo (controllo strategico o per macro programmi).

L'Organo politico qualifica maggiormente la propria funzione di indirizzo e di controllo e rafforza le linee ispiratrici della riforma delle autonomie locali su quattro versanti:

1°) indirizzi generali di governo espresso attraverso una compiuta relazione previsionale e programmatica di sintesi dei programmi e dei progetti realizzabili con le risorse disponibili, graduate nell'arco di almeno un triennio, sulla base di priorità coerenti con il programma politico elettorale (bilancio di mandato);

2°) efficienza della gestione realizzabile sulla base delle linee di indirizzo e dei principi approvati dai Consigli (Peg/Pdo);

3°) organizzazione dei Servizi e della contabilità sulla base degli schemi di tipo aziendalistico che consentono il controllo dei risultati della gestione programmata (budget, centri di costo e controllo di gestione);

4°) forte funzione di controllo degli Organi politici in materia di coerenza delle varie iniziative al programma di mandato nell'ambito di una netta separazione delle competenze tra potere politico e burocratico e tra Consiglio e Giunta (controllo strategico).

Il controllo di gestione rappresenta il raccordo naturale tra la programmazione politica di mandato e quella strategica delle scelte operative e quindi rappresenta lo strumento che:

- guida lo sviluppo degli indirizzi e delle scelte politiche dell'Ente;
- e' di supporto alle decisioni strategiche;
- serve a monitorare gli effetti e il grado di attuazione di tali scelte;
- serve per intervenire nel processo della programmazione di mandato.

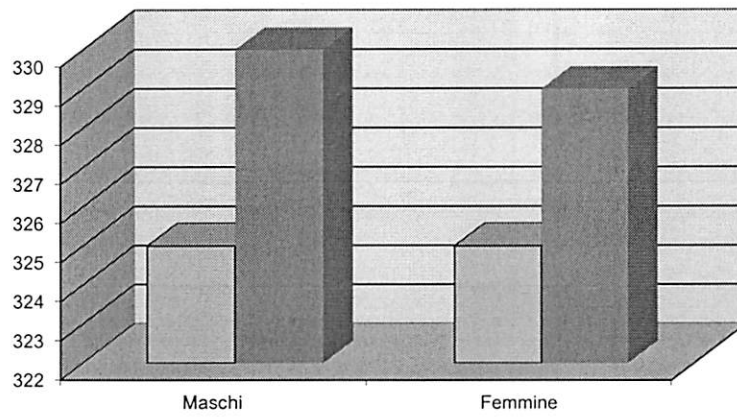
Si presentano ora, qui di seguito, i dati del Comune desunti dalla sezione 1^ del modello previsto dal D.P.R. 326/1998 comprendente: le caratteristiche generali della popolazione, i piani urbanistici del territorio, l'economia insediata, la struttura organizzativa, i beni strumentali ed i servizi dell'Ente.

## Relazione Conto Consuntivo 2014

Informazioni Generali sull'Ente			
Dati Generali dell'Ente	U.d.M.	Dati al 01/01/2014	Dati al 31/12/2014
<b>Popolazione Residente</b>	N°.	650	659
di cui: maschi	N°.	325	330
Femmine	N°.	325	329
<b>Nuclei Familiari</b>	N°.		
<b>Dipendenti</b>	N°.	3	3
di cui: a tempo determinato	N°.	0	0
a tempo indeterminato	N°.	3	3
<b>Superficie Totale del Comune</b>	Kmq		
<b>Frazioni Geografiche</b>	N°.		
<b>Punti Luce Illuminazione Pubblica</b>	N°.		
<b>Risorse Idriche: Laghi</b>	N°.		
Fiumi e Torrenti	N°.		
<b>Strade: Statali</b>	Km		
Provinciali	Km		
Comunali	Km		
Vicinali	Km		
Autostrade	Km		
<b>Rete Fognaria: bianca</b>	Km		
Nera	Km		
mista	Km		
<b>Piano Regolatore: adottato</b>	Si/No		
Approvato	Si/No		
<b>Piano Edilizia Economico Popolare</b>	Si/No		
<b>Piano Insediamenti Produttivi: Industriali</b>	Si/No		
Artigianali	Si/No		
Commerciali	Si/No		
<b>Strutture: Asili Nido</b>	N°.		
Scuole Materne	N°.		
Scuole Elementari	N°.		
Scuole Medie	N°.		
Strutture Residenziali per Anziani	N°.		
Farmacie Comunali	N°.		
Depuratore	Si/No		
Rete Acquedotto	Km		
Servizio Idrico Integrato	Si/No		
Rete Gas	Km		
Discarica	Si/No		
<b>Rifiuti: civile</b>	q.li		
industriale	q.li		
raccolta differenziata	q.li		

### Elenco Strutture Partecipative dell'Ente

**Analisi della Popolazione Residente**



Descrizione / Note Aggiuntive

## CONTROLLO STRATEGICO a Livello di Ente

### Scostamento tra Previsione Iniziale e Previsione Definitiva

<b>Entrate</b>	<i>Previsione iniziale</i>	<i>Previsione definitiva</i>	<i>Scostamento %</i>
Titolo I Entrate tributarie	441.544,00	440.450,14	-0,25
Titolo II Trasferimenti	26.420,00	33.496,79	26,79
Titolo III Entrate extratributarie	58.380,00	74.679,86	27,92
Titolo IV Entrate da capitali	9.095,00	33.919,97	272,95
Titolo V Entrate da prestiti	0,00	0,00	0,00
Titolo VI Partite di giro	84.300,00	87.420,00	3,70
Avanzo applicato	41.604,00	53.897,03	29,55
<b>Totale</b>	<b>661.343,00</b>	<b>723.863,79</b>	<b>9,45</b>

<b>Spesa</b>	<i>Previsione iniziale</i>	<i>Previsione definitiva</i>	<i>Scostamento %</i>
Titolo I Spese correnti	508.344,00	530.626,79	4,38
Titolo II Spese in conto capitale	50.699,00	87.817,00	73,21
Titolo III Rimborsi di prestiti	18.000,00	18.000,00	0,00
Titolo IV Partite di giro	84.300,00	87.420,00	3,70
<b>Totale</b>	<b>661.343,00</b>	<b>723.863,79</b>	<b>9,45</b>

### Scostamento tra Previsione Iniziale e Rendiconto

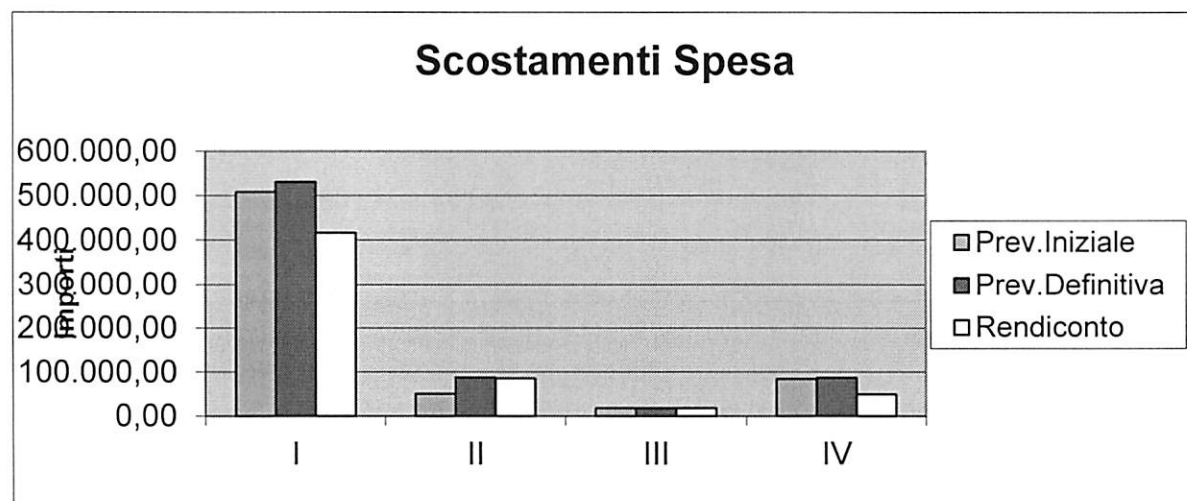
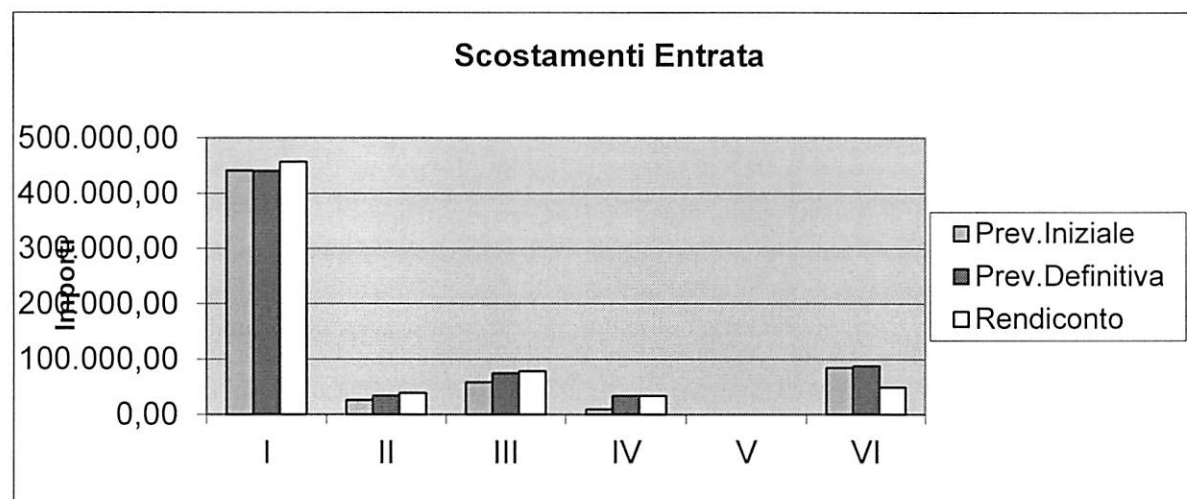
<b>Entrate</b>	<i>Previsione iniziale</i>	<i>Rendiconto</i>	<i>Scostamento %</i>
Titolo I Entrate tributarie	441.544,00	457.213,09	3,55
Titolo II Trasferimenti	26.420,00	39.126,70	48,10
Titolo III Entrate extratributarie	58.380,00	78.131,49	33,83
Titolo IV Entrate da capitali	9.095,00	33.919,97	272,95
Titolo V Entrate da prestiti	0,00	0,00	0,00
Titolo VI Partite di giro	84.300,00	48.971,70	-41,91
Avanzo applicato	41.604,00	53.897,03	29,55
<b>Totale</b>	<b>661.343,00</b>	<b>711.259,98</b>	<b>7,55</b>

<b>Spesa</b>	<i>Previsione iniziale</i>	<i>Rendiconto</i>	<i>Scostamento %</i>
Titolo I Spese correnti	508.344,00	416.184,87	-18,13
Titolo II Spese in conto capitale	50.699,00	85.562,62	68,77
Titolo III Rimborsi di prestiti	18.000,00	17.677,95	-1,79
Titolo IV Partite di giro	84.300,00	48.971,70	-41,91
<b>Totale</b>	<b>661.343,00</b>	<b>568.397,14</b>	<b>-14,05</b>

**Scostamento tra Previsione Definitiva e Rendiconto**

Entrate	Previsione definitiva	Rendiconto	Scostamento %
Titolo I Entrate tributarie	440.450,14	457.213,09	3,81
Titolo II Trasferimenti	33.496,79	39.126,70	16,81
Titolo III Entrate extratributarie	74.679,86	78.131,49	4,62
Titolo IV Entrate da capitali	33.919,97	33.919,97	0,00
Titolo V Entrate da prestiti	0,00	0,00	0,00
Titolo VI Partite di giro	87.420,00	48.971,70	-43,98
Avanzo applicato	53.897,03	53.897,03	0,00
Totale	723.863,79	711.259,98	-1,74

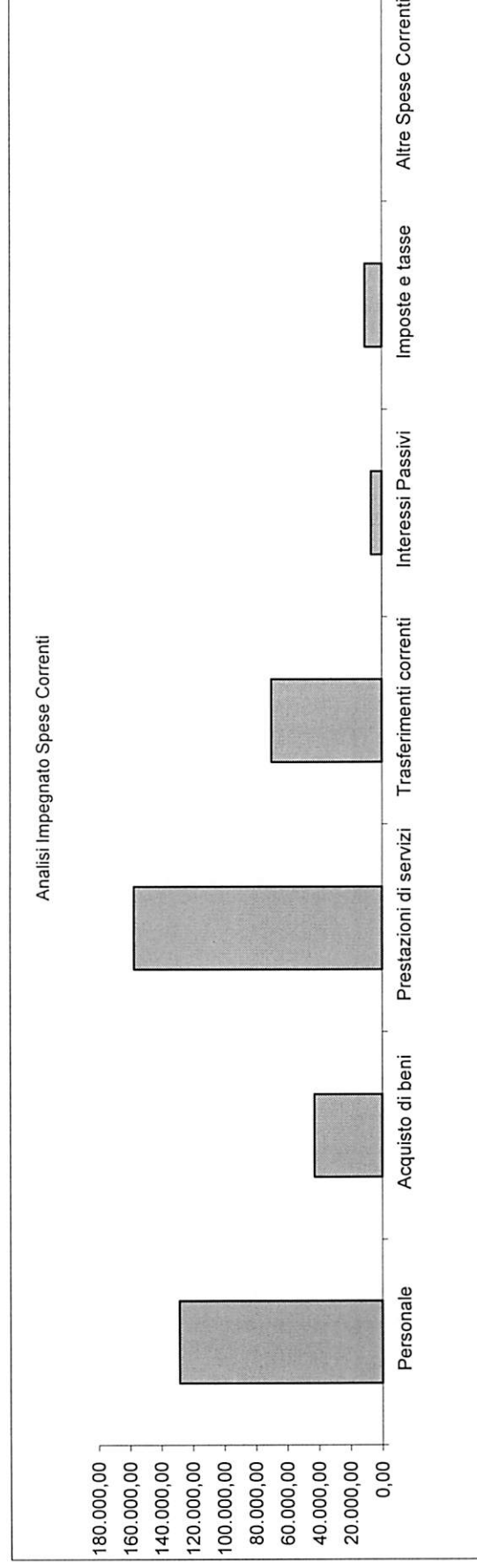
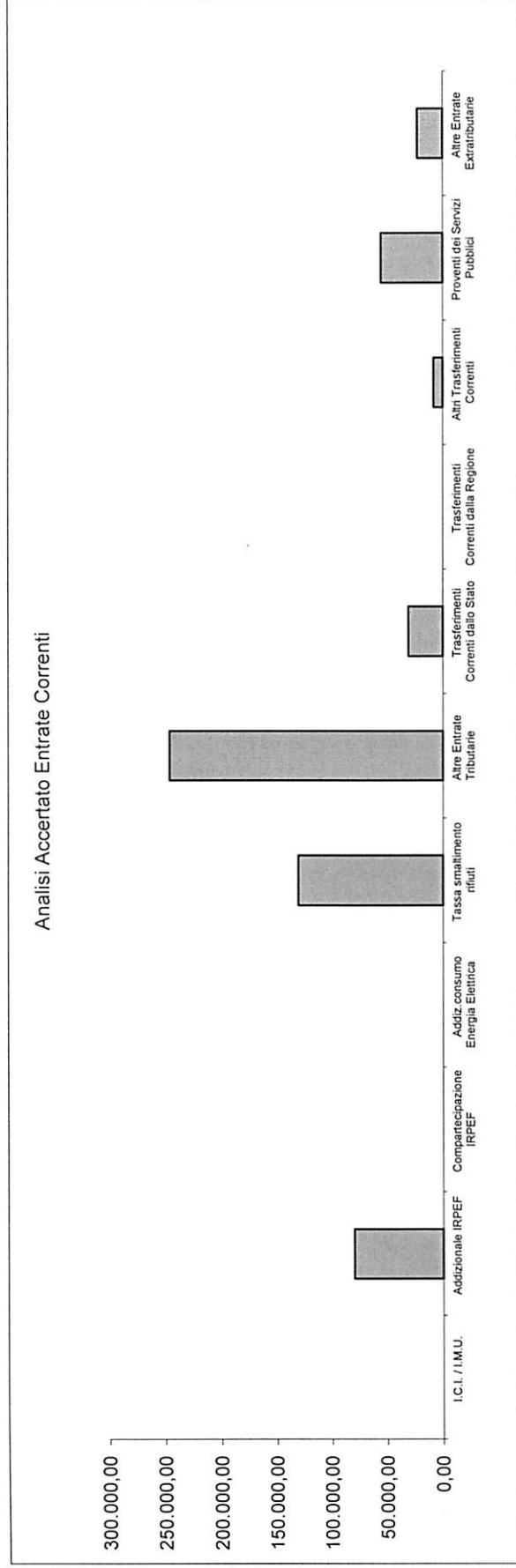
Spesa	Previsione definitiva	Rendiconto	Scostamento %
Titolo I Spese correnti	530.626,79	416.184,87	-21,57
Titolo II Spese in conto capitale	87.817,00	85.562,62	-2,57
Titolo III Rimborsi di prestiti	18.000,00	17.677,95	-1,79
Titolo IV Partite di giro	87.420,00	48.971,70	-43,98
Totale	723.863,79	568.397,14	-21,48



**CONTROLLO STRATEGICO a Livello di Ente: Analisi Accertato / Impegnato**

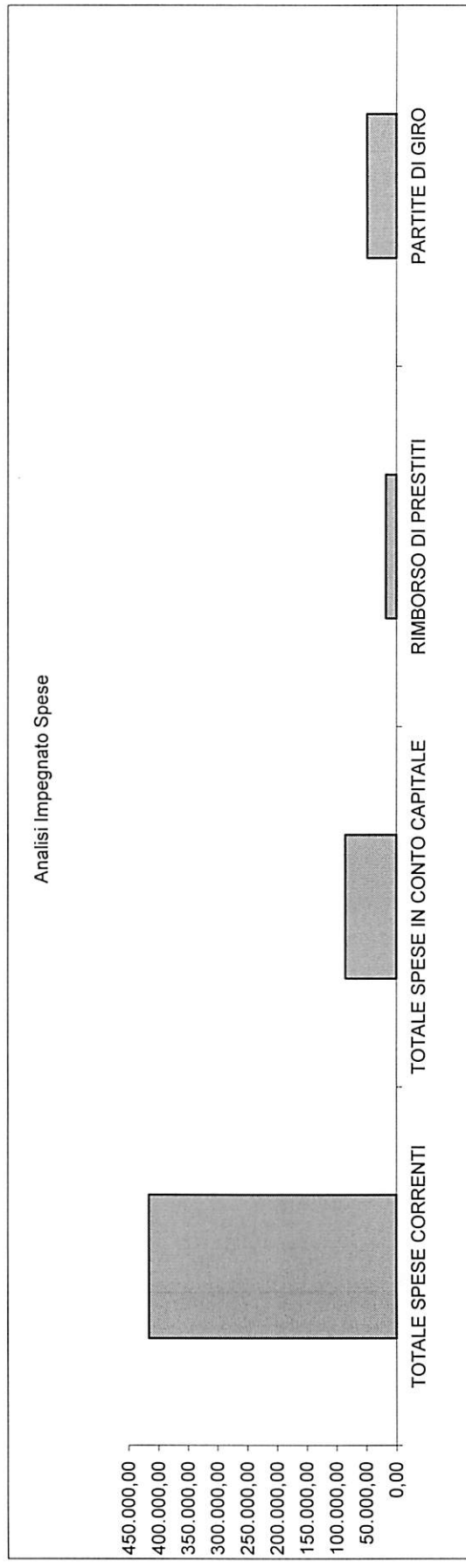
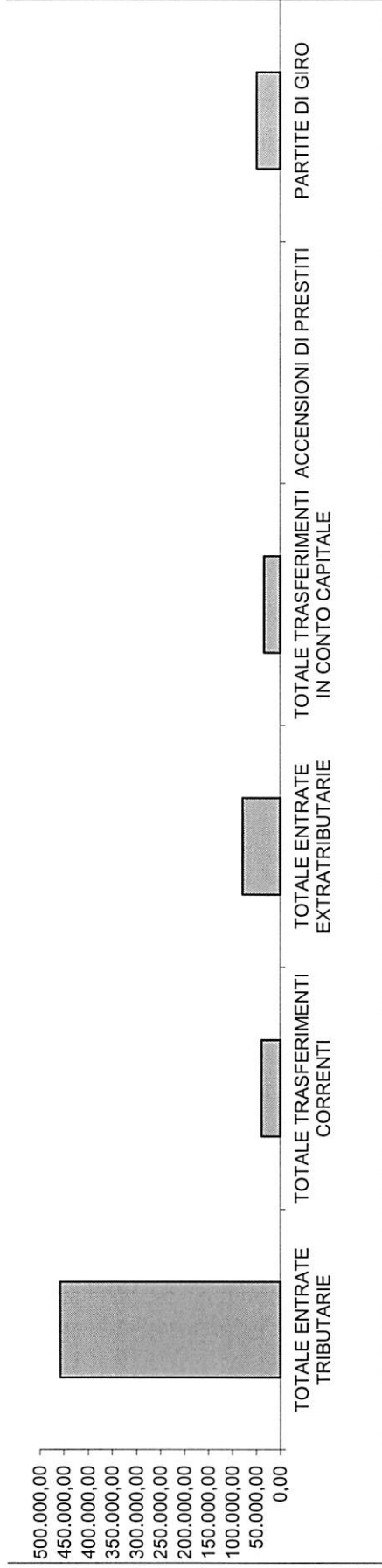
Entrate Accertate		Spese Impegnate	
I.C.I. / I.M.U.	0,00	Personale	128.490,22
Addizionale IRPEF	80.000,00	Acquisto di beni	42.860,09
Compartecipazione IRPEF	0,00	Prestazioni di servizi	157.498,96
Addiz. consumo Energia Elettrica	0,00	Trasferimenti correnti	69.845,03
Tassa smaltimento rifiuti	130.788,42	Interessi Passivi	6.791,52
Altre Entrate Tributarie	246.424,67	Imposte e tasse	10.699,05
<b>TOTALE ENTRATE TRIBUTARIE</b>	<b>457.213,09</b>	Altre Spese Correnti	0,00
Trasferimenti Correnti dallo Stato	30.982,24	<b>TOTALE SPESE CORRENTI</b>	<b>416.184,87</b>
Trasferimenti Correnti dalla Regione	0,00	Acquisto di Beni Immobili	82.768,82
Altri Trasferimenti Correnti	8.144,46	Acquisto di Beni Mobili	2.793,80
<b>TOTALE TRASFERIMENTI CORRENTI</b>	<b>39.126,70</b>	Trasferimenti di Capitale	0,00
Proventi dei Servizi Pubblici	55.383,56	Altre Spese in Conto Capitale	0,00
Altre Entrate Extratributarie	22.747,93	<b>TOTALE SPESE IN CONTO CAPITALE</b>	<b>85.562,62</b>
<b>TOTALE ENTRATE EXTRATRIBUTARIE</b>	<b>78.131,49</b>	<b>RIMBORSO DI PRESTITI</b>	<b>17.677,95</b>
<b>TOTALE ENTRATE CORRENTI</b>	<b>574.471,28</b>	<b>PARTITE DI GIRO</b>	<b>48.971,70</b>
Alienazioni	4.150,00		
Trasferimenti in Conto Capitale dallo Stato	0,00		
Trasferimenti in Conto Capitale dalla Regione	4.519,00		
Altri Trasferimenti in Conto Capitale	25.250,97		
<b>TOTALE TRASFERIMENTI IN CONTO CAPITALE</b>	<b>33.919,97</b>		
<b>ACCENSIONI DI PRESTITI</b>	<b>0,00</b>		
<b>PARTITE DI GIRO</b>	<b>48.971,70</b>		
<b>TOTALE ACCERTAMENTI</b>	<b>657.362,95</b>	<b>TOTALE IMPEGNI</b>	<b>568.397,14</b>
Differenza Finanziaria a Pareggio	0,00	Differenza Finanziaria a Pareggio	88.965,81
<b>TOTALE</b>	<b>657.362,95</b>	<b>TOTALE</b>	<b>657.362,95</b>
A.A. Applicato al Bilancio: in parte corrente per investimenti	53.897,03 0,00 53.897,03		
<b>TOTALE GENERALE</b>	<b>711.259,98</b>	<b>TOTALE GENERALE</b>	<b>657.362,95</b>

Relazione Conto Consuntivo 2014



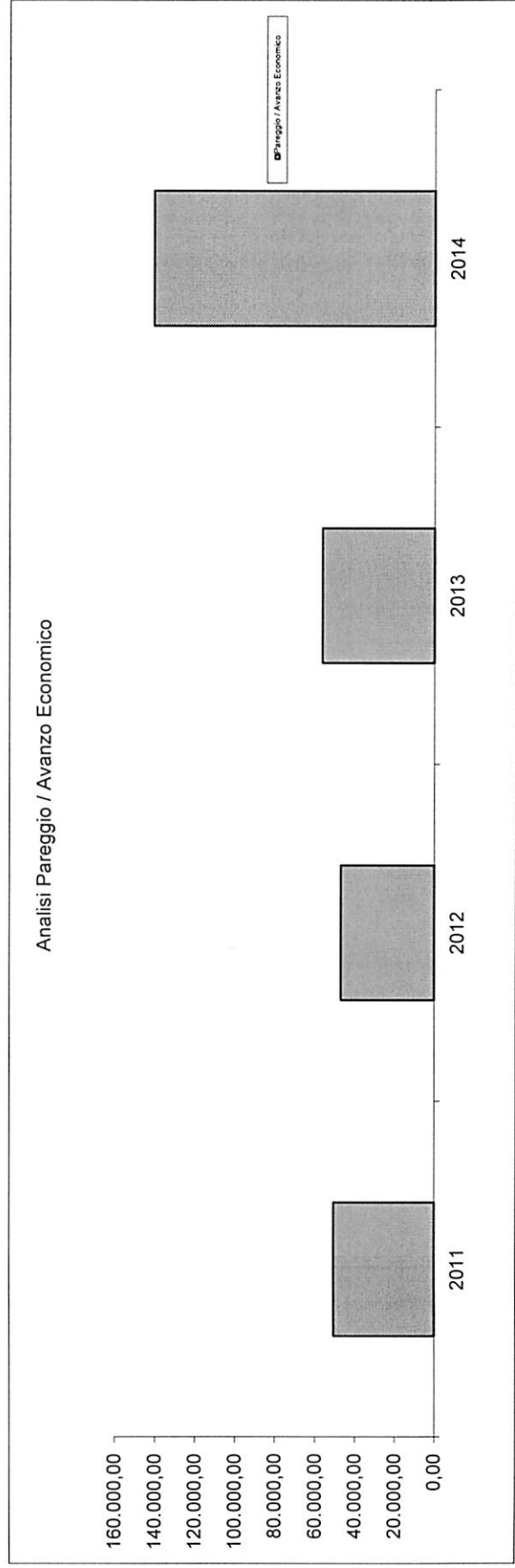
Analisi Accertato Entrate

Relazione Conto Consuntivo 2014



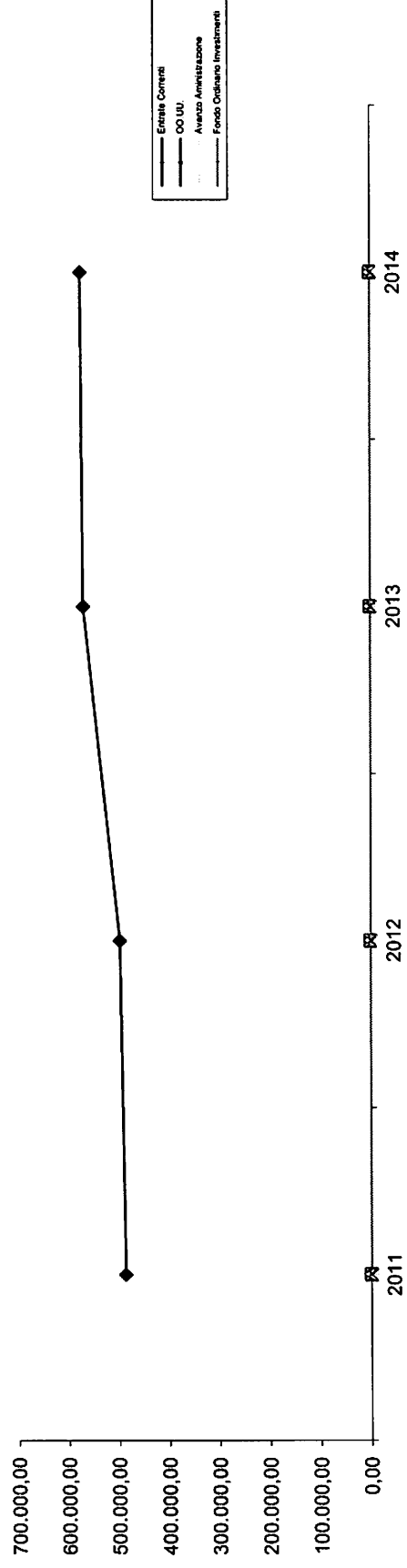
### Analisi Risultati Differenziali: Accertamenti / Impegni 2011 - 2014 Gestione Corrente

(RATING ENTE)						
Descrizione	2011	2012	2013	2014	% Scost. 2014/2013	% Scost. 2014/(Media 2011-2012-2013)
<b>Entrate</b>						
Entrate Correnti	487.267,44	497.600,52	569.434,27	574.471,28	0,88	10,88
OO.UU.	0,00	0,00	0,00	0,00	0,00	0,00
Avanzo Amministrazione Applicato	0,00	0,00	0,00	0,00	0,00	0,00
Fondo Ordinario Investimenti	0,00	0,00	0,00	0,00	0,00	0,00
<b>Totale Accertamenti</b>	<b>487.267,44</b>	<b>497.600,52</b>	<b>569.434,27</b>	<b>574.471,28</b>	<b>0,88</b>	<b>10,88</b>
<b>Spese</b>						
Spese Correnti	407.134,08	426.934,43	496.266,94	416.184,87	-16,14	-6,15
Quote Capitale Mutui	29.479,67	23.721,61	16.866,76	17.677,95	4,81	-24,31
<b>Totale Impegni</b>	<b>436.613,75</b>	<b>450.656,04</b>	<b>513.133,70</b>	<b>433.862,82</b>	<b>-15,45</b>	<b>-7,06</b>
<b>Pareggio / Avanzo Economico</b>	<b>50.653,69</b>	<b>46.944,48</b>	<b>56.300,57</b>	<b>140.608,46</b>	<b>149,75</b>	<b>174,09</b>

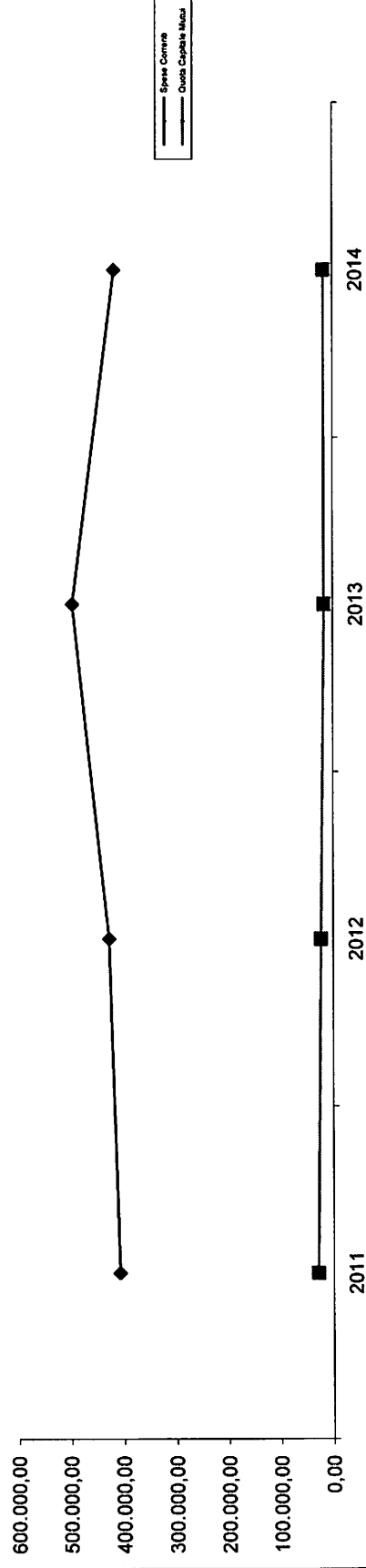


# Relazione Conto Consuntivo 2014

## Analisi Entrate



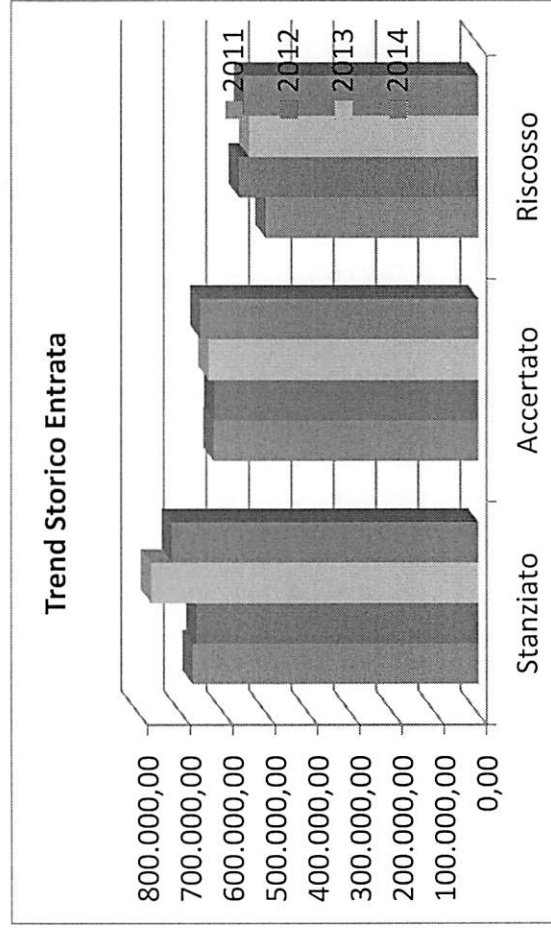
## Analisi Spese



**TREND STORICO DEL BILANCIO PER TITOLI DAL 2011 AL 2014**

**ANALISI ENTRATE**

ENTRATE	2011				2012				2013				2014			
	Stanziano Definitivo	Accertato (comp.)	Riscosso (comp.)	Stanziano Definitivo	Accertato (comp.)	Riscosso (comp.)	Stanziano Definitivo	Accertato (comp.)	Riscosso (comp.)	Stanziano Definitivo	Accertato (comp.)	Riscosso (comp.)	Stanziano Definitivo	Accertato (comp.)	Riscosso (comp.)	
Avanzo Amministrazione Applicato	40.000,00	0,00	0,00	22.000,00	0,00	0,00	90.500,00	0,00	0,00	53.897,03	0,00	0,00	0,00	0,00		
Entrate Tributarie	395.045,30	410.599,80	395.610,06	414.134,00	404.996,31	389.479,34	478.185,00	451.485,15	396.464,78	440.450,14	457.213,09	387.116,06	457.213,09	387.116,06		
Trasferimenti Correnti	13.616,12	12.692,72	12.692,72	30.271,00	31.572,72	31.572,72	63.815,00	66.825,54	65.815,54	33.496,79	39.126,70	39.126,70	39.126,70	39.126,70		
Entrate Extratributarie	64.233,00	63.974,92	18.955,30	55.633,00	61.031,49	27.681,54	52.130,00	51.123,58	21.332,77	74.679,86	78.131,49	45.262,97	78.131,49	45.262,97		
Alienazioni e Trasf. di Capitale	30.314,34	28.723,05	28.723,05	39.314,00	43.148,21	39.979,25	12.200,00	12.200,00	3.277,85	33.919,97	33.919,97	33.919,97	33.919,97	33.919,97		
Assunzione di Prestiti	57.000,00	57.000,00	0,00	30.000,00	30.000,00	30.000,00	0,00	0,00	0,00	0,00	0,00	0,00	0,00	0,00		
Servizi per Conto di Terzi	75.778,00	53.568,65	48.329,88	75.778,00	54.182,87	48.076,39	76.293,00	57.031,86	55.211,97	87.420,00	48.971,70	48.400,72	48.971,70	48.400,72		
<b>TOTALE ENTRATE</b>	<b>675.986,76</b>	<b>626.559,14</b>	<b>504.311,01</b>	<b>667.130,00</b>	<b>624.931,60</b>	<b>566.789,24</b>	<b>773.123,00</b>	<b>638.666,13</b>	<b>542.102,91</b>	<b>723.863,79</b>	<b>657.362,95</b>	<b>553.826,42</b>	<b>657.362,95</b>	<b>553.826,42</b>		

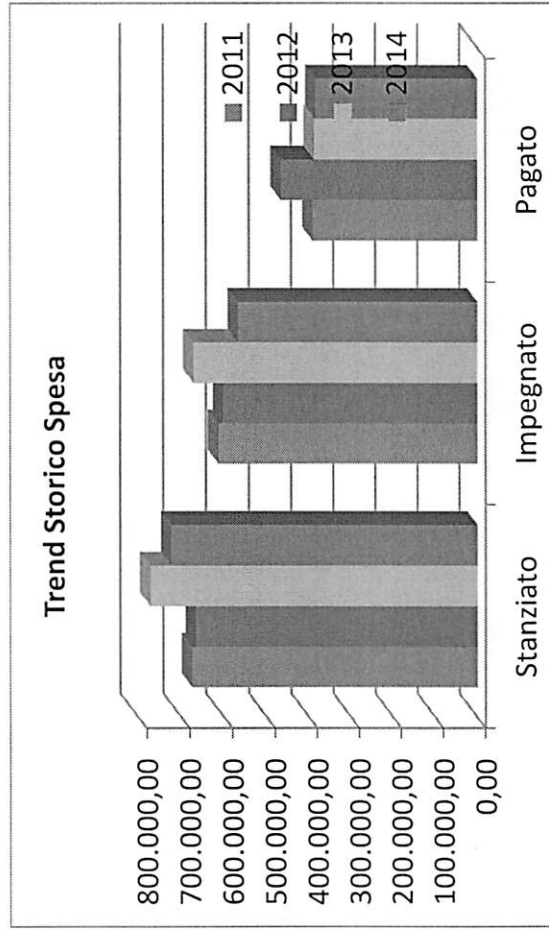


Descrizione / Note Aggiuntive

Relazione Conto Consuntivo 2014

ANALISI SPESE

SPESE	2011			2012			2013			2014		
	Stanziano Definitivo	Impegnato (comp.)	Pagato (comp.)	Stanziano Definitivo	Impegnato (comp.)	Pagato (comp.)	Stanziano Definitivo	Impegnato (comp.)	Pagato (comp.)	Stanziano Definitivo	Impegnato (comp.)	Pagato (comp.)
Spese Correnti	445.812,76	407.134,08	311.164,84	468.352,00	426.934,43	318.811,81	568.730,00	496.266,94	323.608,35	530.626,79	416.184,87	313.909,39
Spese in Conto Capitale	123.800,00	123.800,00	8.220,00	98.000,00	97.986,99	81.736,99	102.700,00	102.470,00	411,14	87.817,00	85.562,62	10.126,00
Rimborso di Prestiti	30.596,00	29.479,67	29.479,67	25.000,00	23.721,61	23.721,61	25.400,00	16.866,76	16.866,76	18.000,00	17.677,95	17.677,95
Spese per Conto di Terzi	75.778,00	53.568,65	43.715,35	75.778,00	54.182,87	42.732,64	76.293,00	57.031,86	47.547,78	87.420,00	48.971,70	43.033,14
<b>TOTALE SPESE</b>	<b>675.986,76</b>	<b>613.982,40</b>	<b>392.579,86</b>	<b>667.130,00</b>	<b>602.825,90</b>	<b>467.003,05</b>	<b>773.123,00</b>	<b>672.635,56</b>	<b>388.434,03</b>	<b>723.863,79</b>	<b>568.397,14</b>	<b>384.746,48</b>



Descrizione / Note Aggiuntive

Relazione Conto Consuntivo 2014

**ANALISI COMPOSIZIONE AVANZO DI AMMINISTRAZIONE REALIZZATO NELL'ESERCIZIO 2014**

**GESTIONE DI COMPETENZA**

Totale accertamenti di competenza	657.362,95
Totale impegni di competenza	568.397,14
<b>SALDO GESTIONE DI COMPETENZA</b>	<b>88.965,81</b>

**GESTIONE DEI RESIDUI**

(al netto dell'avanzo di amministrazione degli anni precedenti e del fondo iniziale di cassa)

Totale accertamenti residui attivi	138.417,09
Totale impegni residui passivi	360.643,88
Fondo iniziale di cassa	408.007,48
Avanzo esercizio precedente	130.003,16
<b>SALDO GESTIONE RESIDUI</b>	<b>55.777,53</b>

**RIEPILOGO**

<b>GESTIONE COMPETENZA</b>	<b>88.965,81</b>
<b>SALDO GESTIONE RESIDUI</b>	<b>55.777,53</b>

**COMPOSIZIONE DELL'AVANZO DI AMMINISTRAZIONE**

AVANZO ESERCIZIO PRECEDENTE	130.003,16
AVANZO DAGLI ESERCIZI PRECEDENTI NON APPLICATO	76.106,13
<b>AVANZO APPLICATO AL BILANCIO</b>	<b>53.897,03</b>

<b>INSUSSISTENZE ED ECONOMIE IN CONTO RESIDUI</b>	<b>55.777,53</b>
di cui da gestione corrente	-70.227,91
da gestione in conto capitale	-149.153,71
da gestione partite di giro	-2.845,17

<b>SALDO GESTIONE DI COMPETENZA</b>	<b>88.965,81</b>
di cui da gestione corrente	140.608,46
da gestione in conto capitale	-51.642,65
da gestione partite di giro	0,00

<b>AVANZO DI AMMINISTRAZIONE</b>	<b>274.746,50</b>
----------------------------------	-------------------

**Descrizione / Note Aggiuntive**

**PROSPETTO RIEPILOGATIVO UTILIZZO AVANZO ESERCIZIO PRECEDENTE**

**Prospetto Riepilogativo Utilizzo Avanzo Esercizio Precedente**

Delibera			Quota Finanziamento Investimenti	Quota Finanziamento Parte Corrente	Debiti Fuori Bilancio	ReIscrizione residui
			41.604,00	0,00	0,00	0,00
CC	43	29/09/2014	11.668,03	0,00	0,00	0,00
CC	47	28/11/2014	625,00	0,00	0,00	0,00
			0,00	0,00	0,00	0,00
<b>Totale Applicato</b>			<b>53.897,03</b>	<b>0,00</b>	<b>0,00</b>	<b>0,00</b>
						<b>53.897,03</b>

**Riepilogo Quota Utilizzata Avanzo di Amministrazione Ultimo Quadriennio**

Avanzo di Amministrazione	Consuntivo 2011	Consuntivo 2012	Consuntivo 2013	Consuntivo 2014
Avanzo di Amministrazione	40.000,00	22.000,00	90.500,00	53.897,03
Media Avanzo di Amministrazione Applicato Anni 2011 - 2014	51.599,26			

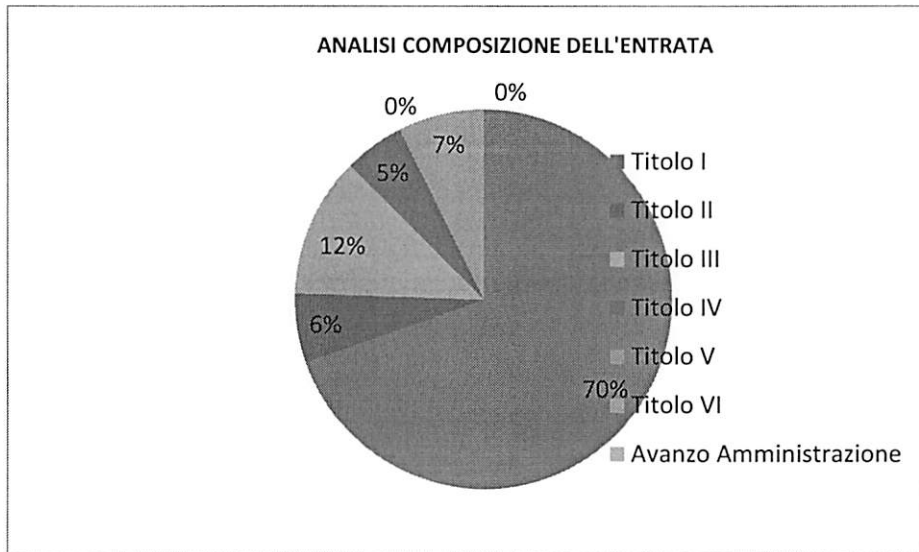


Descrizione / Note Aggiuntive

**ANALISI COMPOSIZIONE ENTRATA PER TITOLI ANNO 2014**

Situazione su Accertato

ENTRATE	ACCERTAMENTI	% INCIDENZA
Titolo I - Entrate Tributarie	457.213,09	69,55%
Titolo II - Trasferimenti Correnti	39.126,70	5,95%
Titolo III - Entrate ExtraTributarie	78.131,49	11,89%
Titolo IV - Entrate in Conto Capitale	33.919,97	5,16%
Titolo V - Entrate da Mutui e Prestiti	0,00	0,00%
Titolo VI - Partite di Giro	48.971,70	7,45%
Avanzo di Amministrazione	0,00	0,00%
<b>Totale</b>	<b>657.362,95</b>	<b>100%</b>

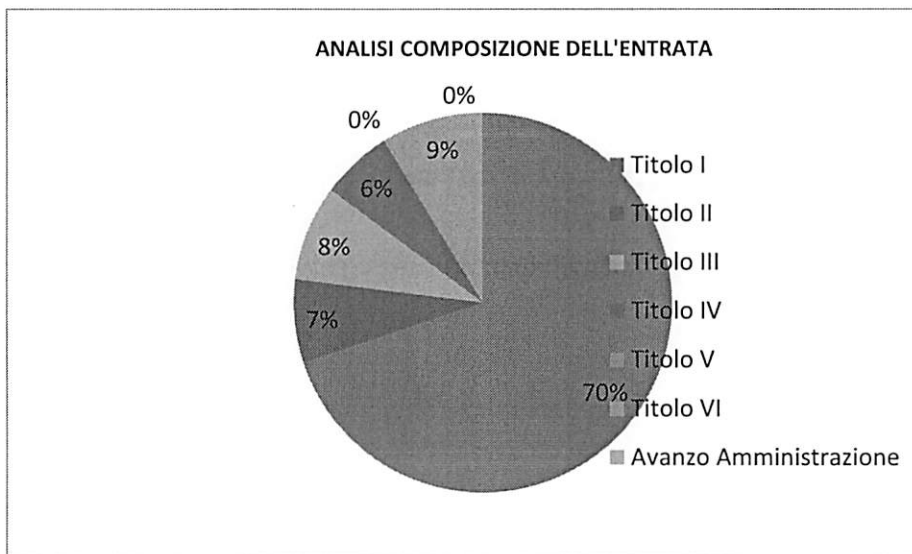


Descrizione / Note Aggiuntive

**ANALISI COMPOSIZIONE ENTRATA PER TITOLI ANNO 2014**

Situazione su Incassato a Competenza

ENTRATE	INCASSI COMPETENZA	% INCIDENZA
Titolo I - Entrate Tributarie	387.116,06	69,90%
Titolo II - Trasferimenti Correnti	39.126,70	7,06%
Titolo III - Entrate ExtraTributarie	45.262,97	8,17%
Titolo IV - Entrate in Conto Capitale	33.919,97	6,12%
Titolo V - Entrate da Mutui e Prestiti	0,00	0,00%
Titolo VI - Partite di Giro	48.400,72	8,74%
Avanzo di Amministrazione	0,00	0,00%
<b>Totale</b>	<b>553.826,42</b>	<b>100%</b>

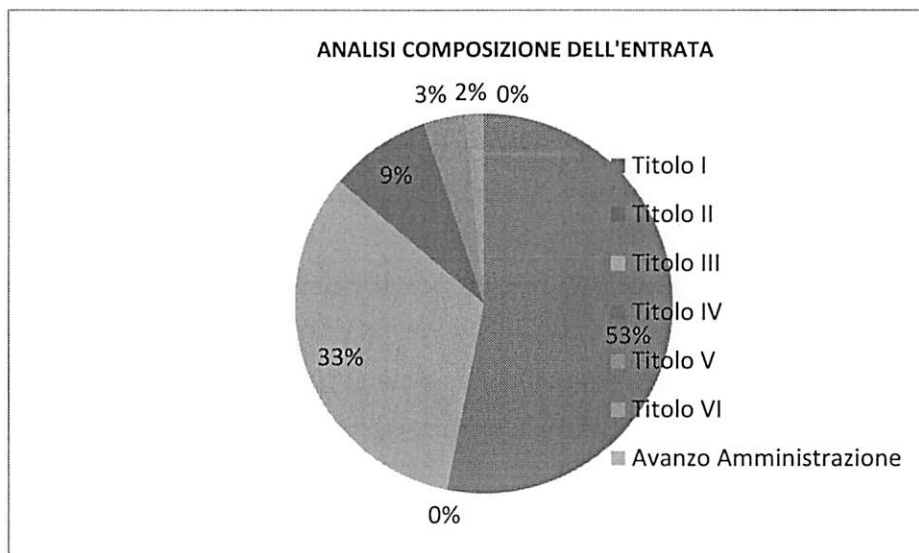


Descrizione / Note Aggiuntive

**ANALISI COMPOSIZIONE ENTRATA PER TITOLI ANNO 2014**

Situazione su Incassato a Residuo

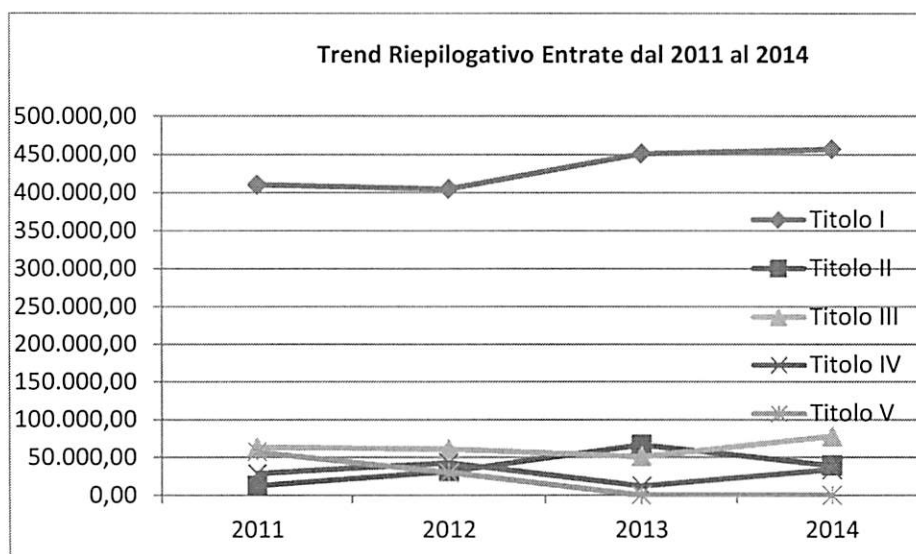
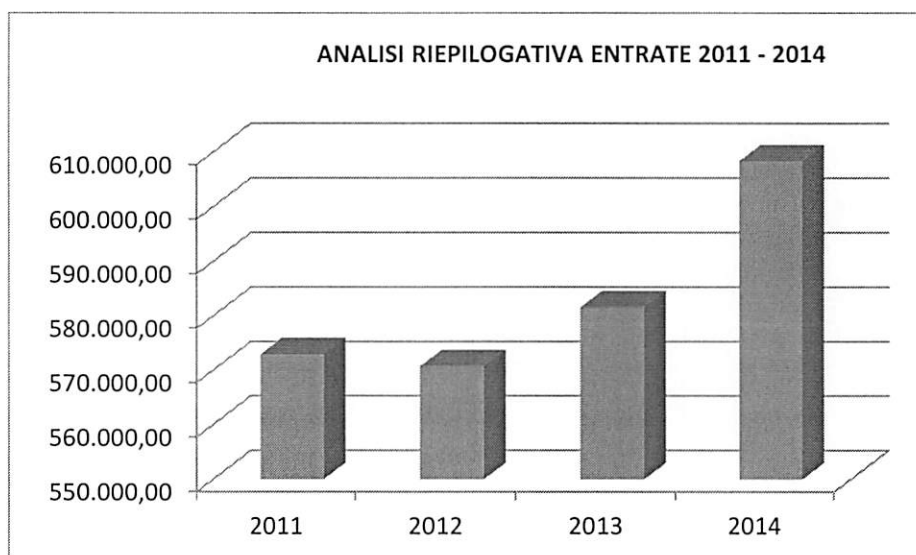
ENTRATE	INCASSI RESIDUO	% INCIDENZA
Titolo I - Entrate Tributarie	54.881,61	53,17%
Titolo II - Trasferimenti Correnti	0,00	0,00%
Titolo III - Entrate ExtraTributarie	34.013,89	32,95%
Titolo IV - Entrate in Conto Capitale	8.922,15	8,64%
Titolo V - Entrate da Mutui e Prestiti	3.672,20	3,56%
Titolo VI - Partite di Giro	1.729,76	1,68%
Avanzo di Amministrazione	0,00	0,00%
<b>Totale</b>	<b>103.219,61</b>	<b>100%</b>



Descrizione / Note Aggiuntive

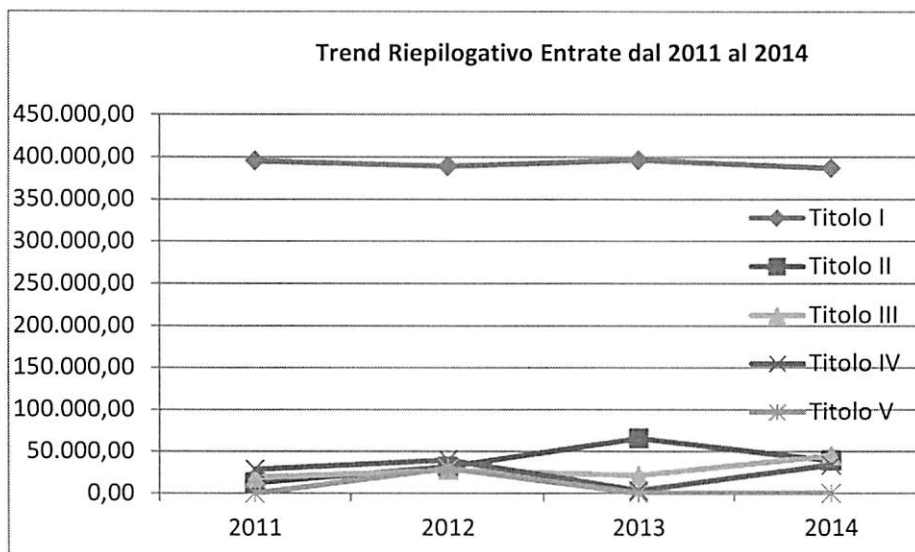
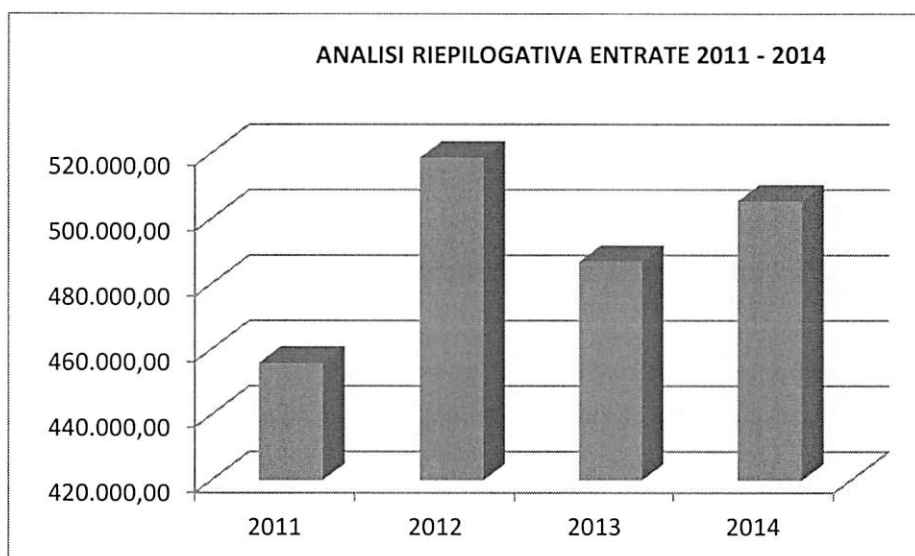
**ANALISI RIEPILOGATIVA ENTRATE PRIMI 5 TITOLI DAL 2011 AL 2014**

Situazione su Accertato						
Conto del bilancio	2011	2012	2013	2014	% Scost. 2014/2013	% Scost. 2014/(Media 2011-2012-2013)
Titolo I – Entrate Tributarie	410.599,80	404.996,31	451.485,15	457.213,09	1,27	8,25
Titolo II – Trasferimenti Correnti	12.692,72	31.572,72	66.825,54	39.126,70	-41,45	5,66
Titolo III – Entrate ExtraTributarie	63.974,92	61.031,49	51.123,58	78.131,49	52,83	33,08
<b>Totale Entrate Correnti</b>	<b>487.267,44</b>	<b>497.600,52</b>	<b>569.434,27</b>	<b>574.471,28</b>	<b>0,88</b>	<b>10,88</b>
Titolo IV – Alienazione e Trasferimenti di Capitale	28.723,05	43.148,21	12.200,00	33.919,97	178,03	21,04
Titolo V – Assunzione di Prestiti	57.000,00	30.000,00	0,00	0,00	0,00	-100,00
Di cui - Anticipazione di Cassa	0,00	0,00	0,00	0,00	0,00	0,00
- Mutui Passivi	57.000,00	30.000,00	0,00	0,00	0,00	-100,00
<b>Totale Entrate</b>	<b>572.990,49</b>	<b>570.748,73</b>	<b>581.634,27</b>	<b>608.391,25</b>	<b>4,60</b>	<b>5,78</b>



**ANALISI RIEPILOGATIVA ENTRATE PRIMI 5 TITOLI DAL 2011 AL 2014**

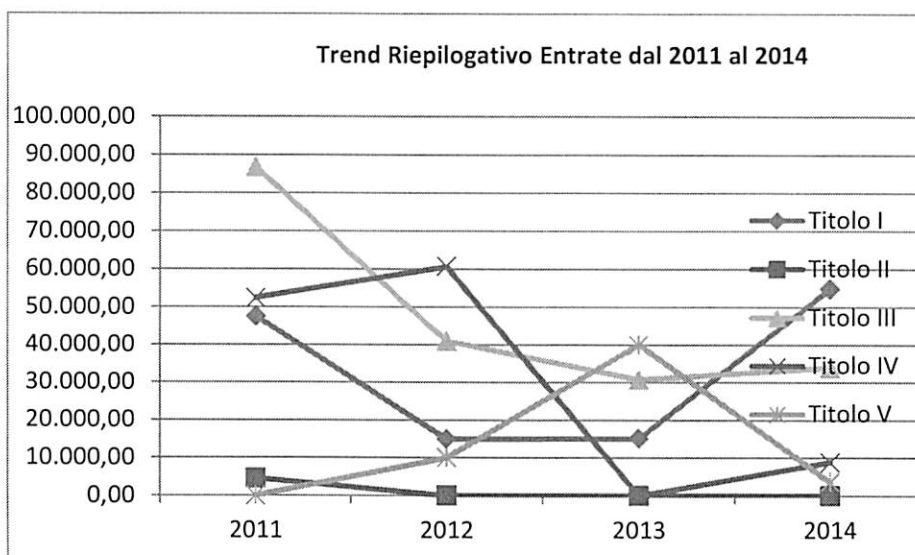
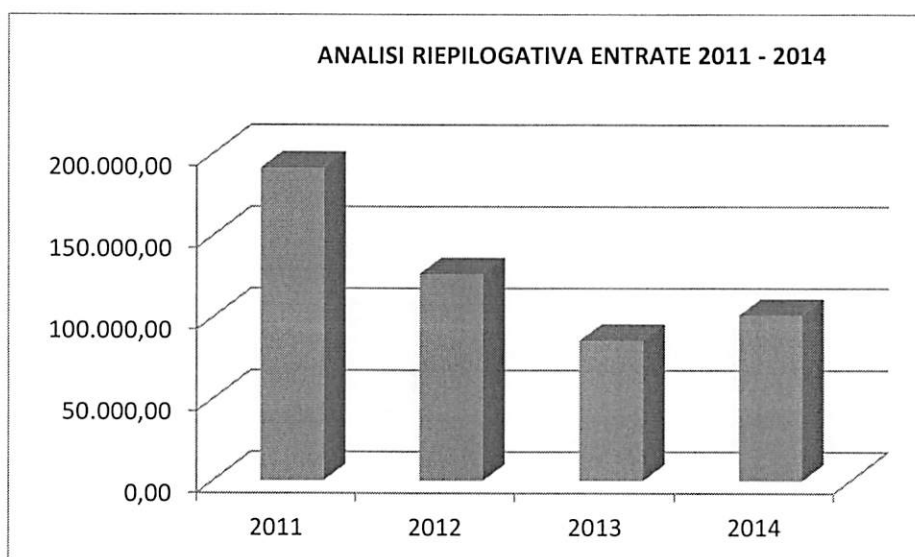
Situazione su Incassato a Competenza						
Conto del bilancio	2011	2012	2013	2014	% Scost. 2014/2013	% Scost. 2014/(Media 2011-2012-2013)
Titolo I – Entrate Tributarie	395.610,06	389.479,34	396.464,78	387.116,06	-2,36	-1,71
Titolo II – Trasferimenti Correnti	12.692,72	31.572,72	65.815,54	39.126,70	-40,55	6,63
Titolo III – Entrate ExtraTributarie	18.955,30	27.681,54	21.332,77	45.262,97	112,18	99,78
<b>Totale Entrate Correnti</b>	<b>427.258,08</b>	<b>448.733,60</b>	<b>483.613,09</b>	<b>471.505,73</b>	<b>-2,50</b>	<b>4,04</b>
Titolo IV – Alienazione e Trasferimenti di Capitale	28.723,05	39.979,25	3.277,85	33.919,97	934,82	41,37
Titolo V – Assunzione di Prestiti	0,00	30.000,00	0,00	0,00	0,00	-100,00
Di cui - Anticipazione di Cassa	0,00	0,00	0,00	0,00	0,00	0,00
- Mutui Passivi	0,00	30.000,00	0,00	0,00	0,00	-100,00
<b>Totale Entrate</b>	<b>455.981,13</b>	<b>518.712,85</b>	<b>486.890,94</b>	<b>505.425,70</b>	<b>3,81</b>	<b>3,74</b>



**ANALISI RIEPILOGATIVA ENTRATE PRIMI 5 TITOLI DAL 2011 AL 2014**

**Situazione su Incassato a Residuo**

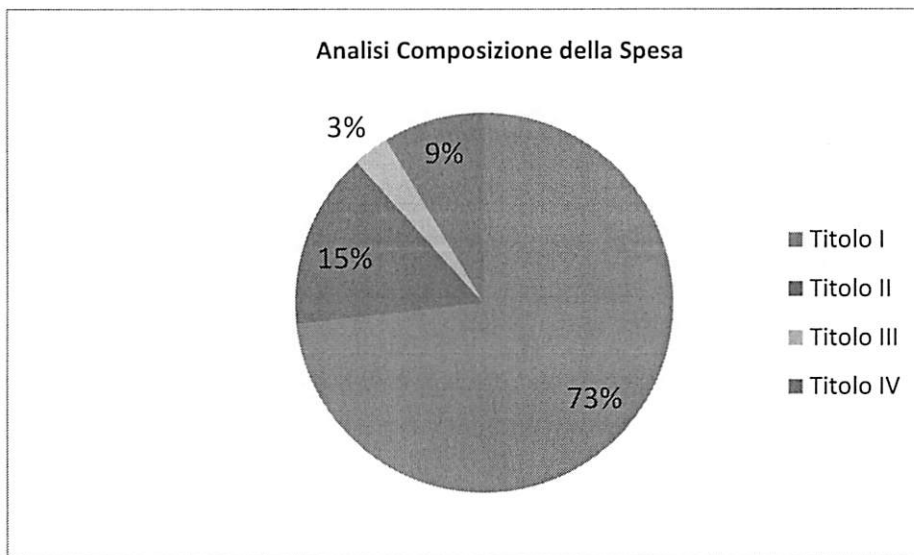
Conto del bilancio	2011	2012	2013	2014	% Scost. 2014/2013	% Scost. 2014/(Media 2011-2012-2013)
Titolo I – Entrate Tributarie	47.562,74	14.989,74	15.149,40	54.881,61	262,27	111,89
Titolo II – Trasferimenti Correnti	4.587,06	0,00	0,00	0,00	0,00	-100,00
Titolo III – Entrate ExtraTributarie	86.779,33	40.975,95	30.785,00	34.013,89	10,49	-35,64
<b>Totale Entrate Correnti</b>	<b>138.929,13</b>	<b>55.965,69</b>	<b>45.934,40</b>	<b>88.895,50</b>	<b>93,53</b>	<b>10,74</b>
Titolo IV – Alienazione e Trasferimenti di Capitale	52.461,20	60.662,80	0,00	8.922,15	0,00	-76,34
Titolo V – Assunzione di Prestiti	0,00	10.043,00	40.043,00	3.672,20	-90,83	-78,00
Di cui - Anticipazione di Cassa	0,00	0,00	0,00	0,00	0,00	0,00
- Mutui Passivi	0,00	10.043,00	40.043,00	3.672,20	-90,83	-78,00
<b>Totale Entrate</b>	<b>191.390,33</b>	<b>126.671,49</b>	<b>85.977,40</b>	<b>101.489,85</b>	<b>18,04</b>	<b>-24,64</b>



**ANALISI COMPOSIZIONE SPESA PER TITOLI ANNO 2014**

Situazione su Impegnato

Spese	Imepgni	% Incidenza
Titolo I Spese Correnti	416.184,87	73,22%
Titolo II Spese in Conto Capitale	85.562,62	15,05%
Titolo III Spese per Rimborso di Prestiti	17.677,95	3,11%
Titolo IV Spese per Servizi per Conto di Terzi	48.971,70	8,62%
<b>Totale</b>	<b>568.397,14</b>	<b>100%</b>

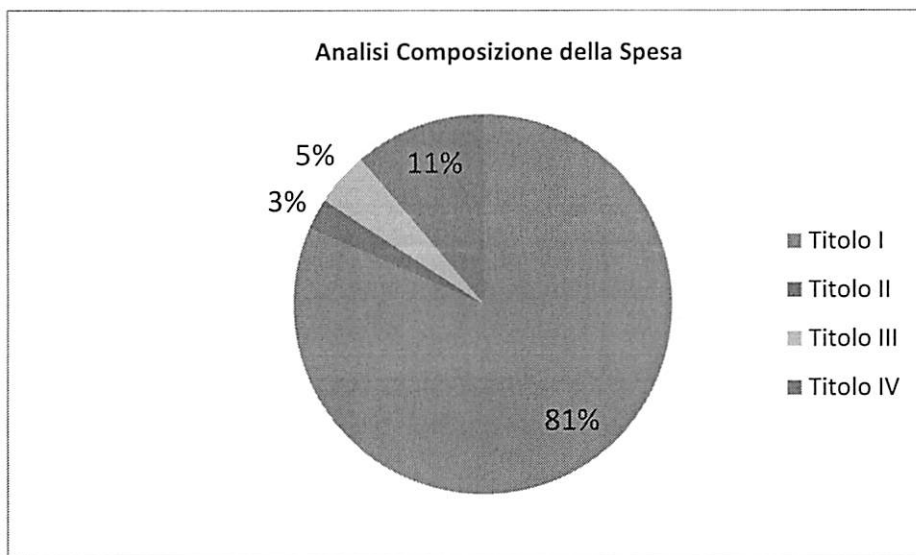


Descrizione / Note Aggiuntive

**ANALISI COMPOSIZIONE SPESA PER TITOLI ANNO 2014**

Situazione su Pagato in Conto Competenza

Spese	Pagamenti Competenza	% Incidenza
Titolo I Spese Correnti	313.909,39	81,59%
Titolo II Spese in Conto Capitale	10.126,00	2,63%
Titolo III Spese per Rimborso di Prestiti	17.677,95	4,59%
Titolo IV Spese per Servizi per Conto di Terzi	43.033,14	11,18%
<b>Totale</b>	<b>384.746,48</b>	<b>100%</b>

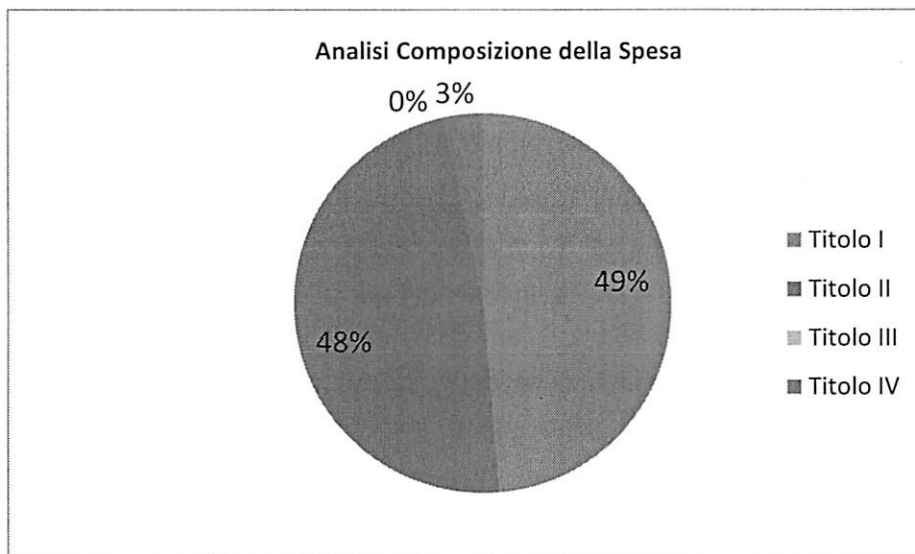


Descrizione / Note Aggiuntive

**ANALISI COMPOSIZIONE SPESA PER TITOLI ANNO 2014**

Situazione su Pagato in Conto Residuo

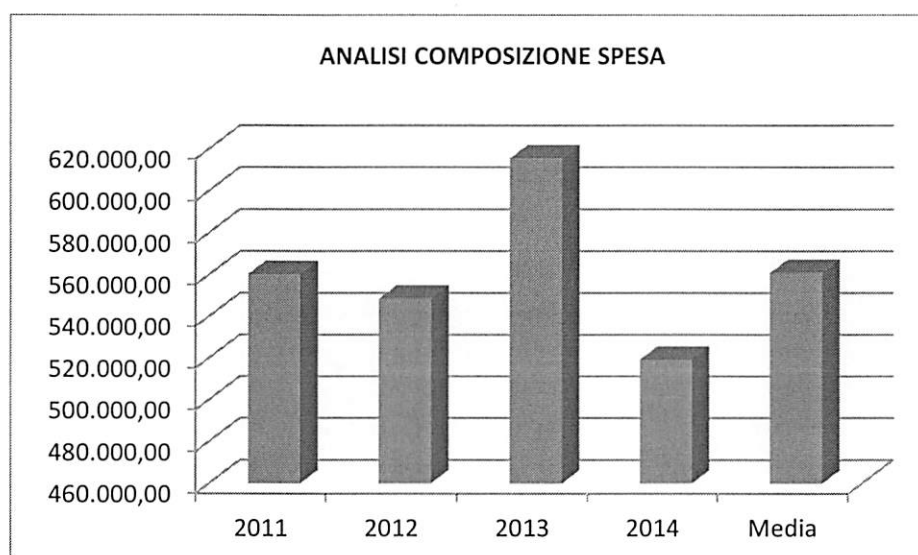
Spese	Pagamenti Residuo	% Incidenza
Titolo I Spese Correnti	134.330,59	48,69%
Titolo II Spese in Conto Capitale	132.156,93	47,90%
Titolo III Spese per Rimborso di Prestiti	0,00	0,00%
Titolo IV Spese per Servizi per Conto di Terzi	9.393,95	3,41%
<b>Totale</b>	<b>275.881,47</b>	<b>100%</b>



Descrizione / Note Aggiuntive

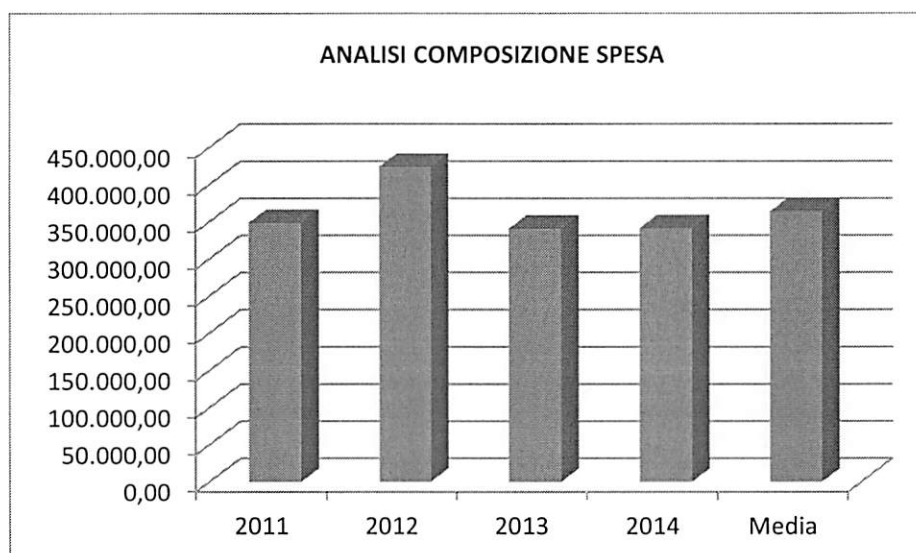
## ANALISI COMPOSIZIONE SPESA (Totali Primi 3 Titoli)

Situazione su Impegnato							
Conto del bilancio	2011	2012	2013	2014	% Scost. 2014/2013	% Scost. 2014/(Media 2011-2012- 2013)	% Scost. 2014/2011
<b>SPESE</b>							
Titolo I – Spese Correnti	407.134,08	426.934,43	496.266,94	416.184,87	-16,14	-6,15	2,22
Titolo II - Spese in Conto Capitale	123.800,00	97.986,99	102.470,00	85.562,62	-16,50	-20,84	-30,89
Titolo III – Rimborso di Prestiti	29.479,67	23.721,61	16.866,76	17.677,95	4,81	-24,31	-40,03
Di cui - Anticipazione di Cassa	0,00	0,00	0,00	0,00	0,00	0,00	0,00
- Quota Capitale Mutui	29.479,67	23.721,61	16.866,76	17.677,95	4,81	-24,31	-40,03
<b>Totale Spese</b>	<b>560.413,75</b>	<b>548.643,03</b>	<b>615.603,70</b>	<b>519.425,44</b>	<b>-15,62</b>	<b>-9,65</b>	<b>-7,31</b>
<b>Totale Spese al Netto Anticipazione di Cassa</b>	<b>560.413,75</b>	<b>548.643,03</b>	<b>615.603,70</b>	<b>519.425,44</b>	<b>-15,62</b>	<b>-9,65</b>	<b>-7,31</b>

Descrizione / Note Aggiuntive

**ANALISI COMPOSIZIONE SPESA (Totali Primi 3 Titoli)**

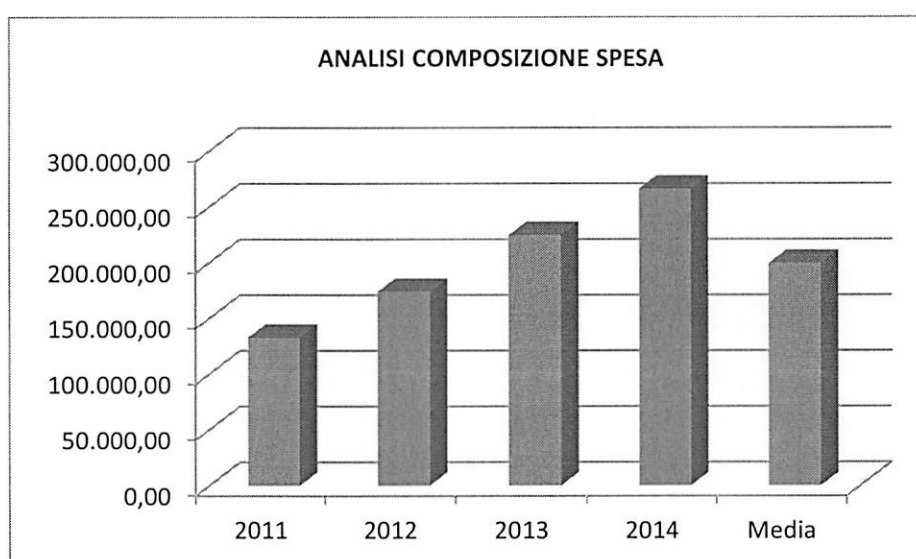
Situazione su Pagato in Conto Competenza							
Conto del bilancio	2011	2012	2013	2014	% Scost. 2014/2013	% Scost. 2014/(Media 2011-2012- 2013)	% Scost. 2014/2011
<b>SPESE</b>							
Titolo I – Spese Correnti	311.164,84	318.811,81	323.608,35	313.909,39	-3,00	-1,24	0,88
Titolo II - Spese in Conto Capitale	8.220,00	81.736,99	411,14	10.126,00	2.362,91	-66,38	23,19
Titolo III – Rimborso di Prestiti	29.479,67	23.721,61	16.866,76	17.677,95	4,81	-24,31	-40,03
Di cui - Anticipazione di Cassa	0,00	0,00	0,00	0,00	0,00	0,00	0,00
- Quota Capitale Mutui	29.479,67	23.721,61	16.866,76	17.677,95	4,81	-24,31	-40,03
<b>Totale Spese</b>	<b>348.864,51</b>	<b>424.270,41</b>	<b>340.886,25</b>	<b>341.713,34</b>	<b>0,24</b>	<b>-7,98</b>	<b>-2,05</b>
<b>Totale Spese al Netto Anticipazione di Cassa</b>	<b>348.864,51</b>	<b>424.270,41</b>	<b>340.886,25</b>	<b>341.713,34</b>	<b>0,24</b>	<b>-7,98</b>	<b>-2,05</b>



Descrizione / Note Aggiuntive

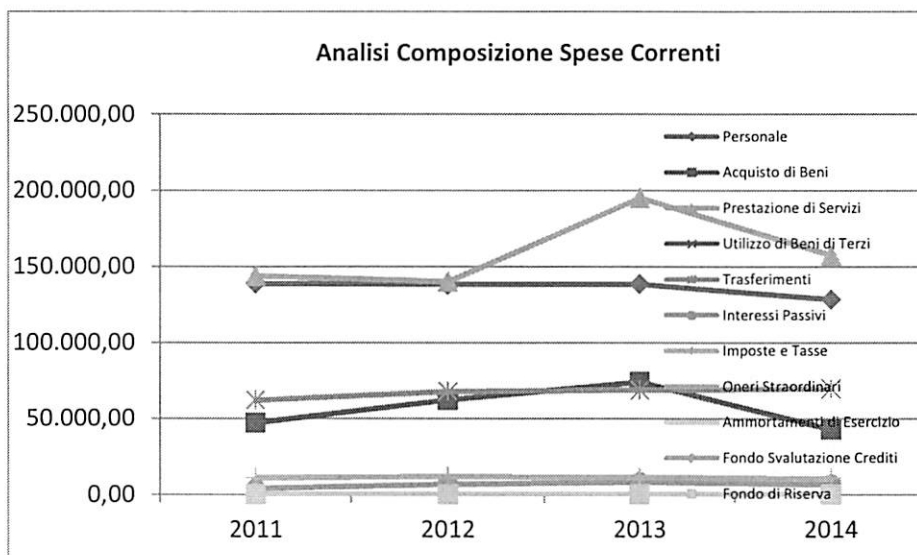
## ANALISI COMPOSIZIONE SPESA (Totali Primi 3 Titoli)

Situazione su Pagato in Conto Residuo							
Conto del bilancio	2011	2012	2013	2014	% Scost. 2014/2013	% Scost. 2014/(Media 2011-2012- 2013)	% Scost. 2014/2011
<b>SPESE</b>							
Titolo I – Spese Correnti	96.836,31	91.761,51	92.332,69	134.330,59	45,49	43,45	38,72
Titolo II - Spese in Conto Capitale	36.301,57	82.576,59	132.669,03	132.156,93	-0,39	57,61	264,05
Titolo III – Rimborso di Prestiti	0,00	0,00	0,00	0,00	0,00	0,00	0,00
Di cui - Anticipazione di Cassa	0,00	0,00	0,00	0,00	0,00	0,00	0,00
- Quota Capitale Mutui	0,00	0,00	0,00	0,00	0,00	0,00	0,00
<b>Totale Spese</b>	<b>133.137,88</b>	<b>174.338,10</b>	<b>225.001,72</b>	<b>266.487,52</b>	<b>18,44</b>	<b>50,14</b>	<b>100,16</b>
<b>Totale Spese al Netto Anticipazione di Cassa</b>	<b>133.137,88</b>	<b>174.338,10</b>	<b>225.001,72</b>	<b>266.487,52</b>	<b>18,44</b>	<b>50,14</b>	<b>100,16</b>

Descrizione / Note Aggiuntive

**ANALISI COMPOSIZIONE SPESE PER INTERVENTO DAL 2011 AL 2014**

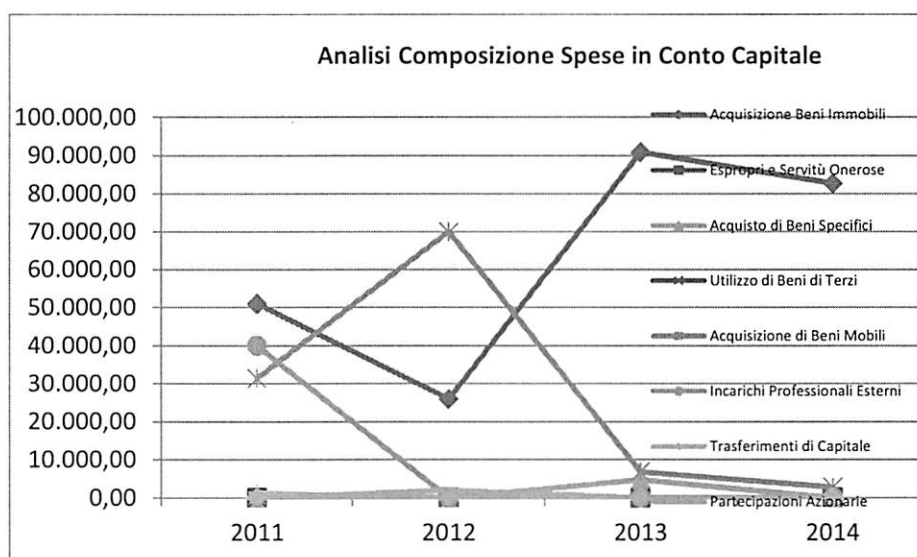
Situazione su Impegnato						
Conto del bilancio	2011	2012	2013	2014	% Scost. 2014/2013	% Scost. 2014/(Media 2011-2012-2013)
<b>Spese Correnti</b>						
Personale	138.875,00	138.206,82	138.485,27	128.490,22	-7,22	-7,24
Acquisto di Beni	47.187,76	62.287,79	74.235,77	42.860,09	-42,26	-30,01
Prestazione di Servizi	143.940,78	140.089,33	195.209,46	157.498,96	-19,32	-1,41
Utilizzo di Beni di Terzi	0,00	0,00	0,00	0,00	0,00	0,00
Trasferimenti	62.180,19	67.848,94	68.831,78	69.845,03	1,47	5,37
Interessi Passivi	3.950,35	6.701,55	8.266,11	6.791,52	-17,84	7,70
Imposte e Tasse	11.000,00	11.800,00	11.238,55	10.699,05	-4,80	-5,70
Oneri Straordinari	0,00	0,00	0,00	0,00	0,00	0,00
Ammortamento di Esercizio	0,00	0,00	0,00	0,00	0,00	0,00
Fondo Svalutazione Crediti	0,00	0,00	0,00	0,00	0,00	0,00
Fondo di Riserva	0,00	0,00	0,00	0,00	0,00	0,00
<b>TOTALE</b>	<b>407.134,08</b>	<b>426.934,43</b>	<b>496.266,94</b>	<b>416.184,87</b>	<b>-16,14</b>	<b>-6,15</b>



Descrizione / Note Aggiuntive

## Relazione Conto Consuntivo 2014

Conto del bilancio	2011	2012	2013	2014	% Scost. 2014/2013	% Scost. 2014/(Media 2011-2012-2013)
<b>Spese in Conto Capitale</b>						
Acquisizione di Beni Immobili	51.000,00	25.987,00	90.900,00	82.768,82	-8,95	47,90
Espropri e Servitù Onerose	0,00	0,00	0,00	0,00	0,00	0,00
Acquisto di Beni Specifici	0,00	0,00	4.800,00	0,00	-100,00	-100,00
Utilizzo di Beni di Terzi	0,00	0,00	0,00	0,00	0,00	0,00
Acquisizione di Beni Mobili	31.500,00	69.999,99	6.770,00	2.793,80	-58,73	-92,26
Incarichi Professionali Esterni	40.000,00	0,00	0,00	0,00	0,00	-100,00
Trasferimenti di Capitale	1.300,00	0,00	0,00	0,00	0,00	-100,00
Partecipazioni Azionarie	0,00	2.000,00	0,00	0,00	0,00	-100,00
Conferimenti di Capitale	0,00	0,00	0,00	0,00	0,00	0,00
Concessioni di Crediti e Anticipazioni	0,00	0,00	0,00	0,00	0,00	0,00
<b>TOTALE</b>	<b>123.800,00</b>	<b>97.986,99</b>	<b>102.470,00</b>	<b>85.562,62</b>	<b>-16,50</b>	<b>-20,84</b>

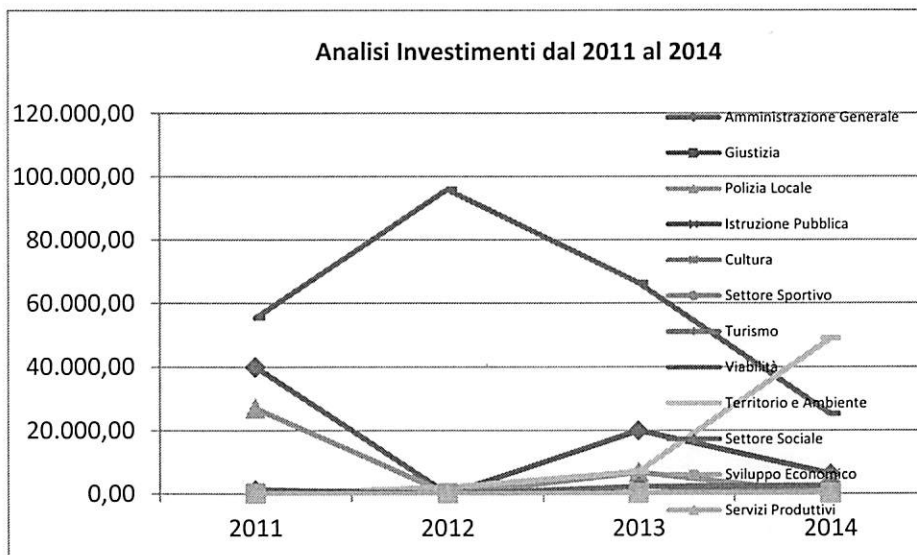


### Descrizione / Note Aggiuntive

**ANALISI INVESTIMENTI DAL 2011 AL 2014**

Situazione su Impegnato

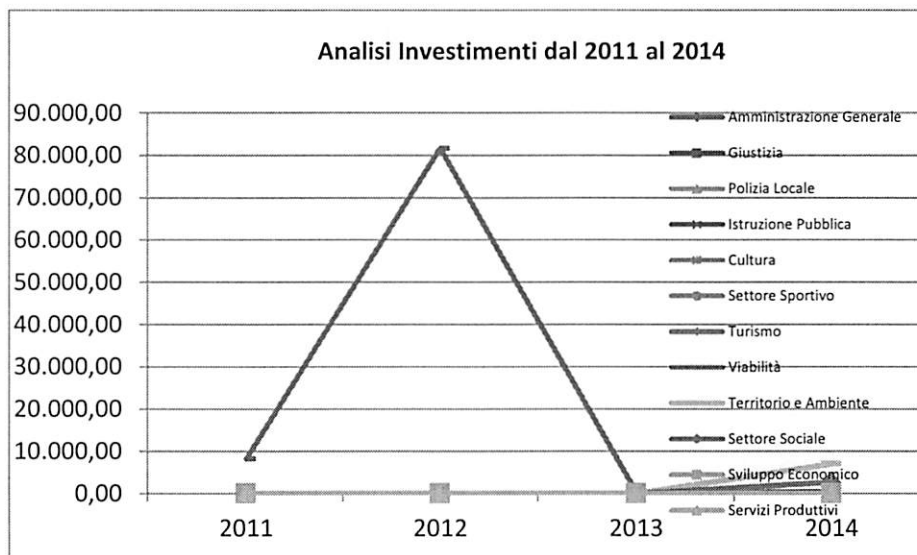
Conto del bilancio	2011	2012	2013	2014	% Scost. 2014/2013	% Scost. 2014/(Media 2011-2012-2013)
Funzione Generale di Amministrazione, di Gestione e di Controllo	40.000,00	0,00	20.000,00	6.278,00	-68,61	-68,61
Funzioni relative alla Giustizia	0,00	0,00	0,00	0,00	0,00	0,00
Funzioni di Polizia Locale	27.000,00	0,00	6.770,00	0,00	-100,00	-100,00
Funzione di Istruzione Pubblica	0,00	0,00	0,00	0,00	0,00	0,00
Funzioni relative alla Cultura ed ai Beni Culturali	0,00	0,00	0,00	0,00	0,00	0,00
Funzioni nel Settore Sportivo e Ricreativo	0,00	0,00	0,00	2.500,00	0,00	0,00
Funzioni nel campo del Turismo	0,00	0,00	0,00	0,00	0,00	0,00
Funzioni nel campo della Viabilità e dei Trasporti	55.500,00	95.986,99	66.500,00	25.118,00	-62,23	-65,43
Funzioni riguardanti la gestione del Territorio e Ambiente	0,00	2.000,00	7.000,00	49.016,62	600,24	1.533,89
Funzioni nel Settore Sociale	1.300,00	0,00	2.200,00	2.650,00	20,45	127,14
Funzioni nel campo dello Sviluppo Economico	0,00	0,00	0,00	0,00	0,00	0,00
Funzioni relative a Servizi Produttivi	0,00	0,00	0,00	0,00	0,00	0,00
<b>Totale</b>	<b>123.800,00</b>	<b>97.986,99</b>	<b>102.470,00</b>	<b>85.562,62</b>	<b>-16,50</b>	<b>-20,84</b>
<b>Variazione Annuale Assoluta</b>		<b>-25.813,01</b>	<b>4.483,01</b>	<b>-16.907,38</b>		



Descrizione / Note Aggiuntive

**ANALISI INVESTIMENTI DAL 2011 AL 2014**

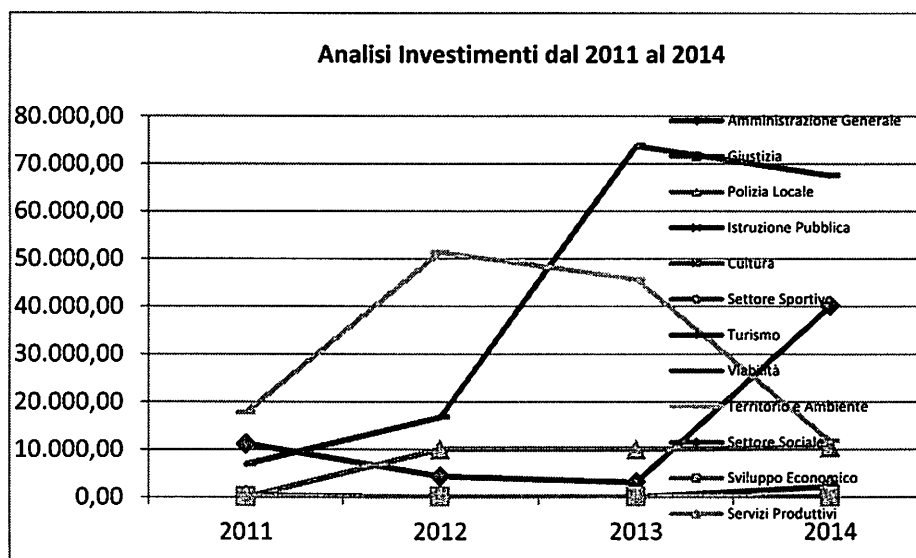
Situazione su Pagato in Conto Competenza						
Conto del bilancio	2011	2012	2013	2014	% Scost. 2014/2013	% Scost. 2014/(Media 2011-2012-2013)
Funzione Generale di Amministrazione, di Gestione e di Controllo	0,00	0,00	0,00	427,00	0,00	0,00
Funzioni relative alla Giustizia	0,00	0,00	0,00	0,00	0,00	0,00
Funzioni di Polizia Locale	0,00	0,00	0,00	0,00	0,00	0,00
Funzione di Istruzione Pubblica	0,00	0,00	0,00	0,00	0,00	0,00
Funzioni relative alla Cultura ed ai Beni Culturali	0,00	0,00	0,00	0,00	0,00	0,00
Funzioni nel Settore Sportivo e Ricreativo	0,00	0,00	0,00	0,00	0,00	0,00
Funzioni nel campo del Turismo	0,00	0,00	0,00	0,00	0,00	0,00
Funzioni nel campo della Viabilità e dei Trasporti	8.220,00	81.736,99	411,14	0,00	-100,00	-100,00
Funzioni riguardanti la gestione del Territorio e Ambiente	0,00	0,00	0,00	7.049,00	0,00	0,00
Funzioni nel Settore Sociale	0,00	0,00	0,00	2.650,00	0,00	0,00
Funzioni nel campo dello Sviluppo Economico	0,00	0,00	0,00	0,00	0,00	0,00
Funzioni relative a Servizi Produttivi	0,00	0,00	0,00	0,00	0,00	0,00
<b>Totale</b>	8.220,00	81.736,99	411,14	10.126,00	2.362,91	-66,38
<b>Variazione Annuale Assoluta</b>		73.516,99	-81.325,85	9.714,86		



Descrizione / Note Aggiuntive

**ANALISI INVESTIMENTI DAL 2011 AL 2014**

Situazione su Pagato in Conto Residuo						
Conto del bilancio	2011	2012	2013	2014	% Scost. 2014/2013	% Scost. 2014/(Media 2011-2012-2013)
Funzione Generale di Amministrazione, di Gestione e di Controllo	11.196,00	4.332,63	3.085,50	40.163,31	1.201,68	547,30
Funzioni relative alla Giustizia	0,00	0,00	0,00	0,00	0,00	0,00
Funzioni di Polizia Locale	0,00	10.043,00	10.043,00	10.442,20	3,97	55,96
Funzione di Istruzione Pubblica	0,00	0,00	0,00	0,00	0,00	0,00
Funzioni relative alla Cultura ed ai Beni Culturali	0,00	0,00	0,00	0,00	0,00	0,00
Funzioni nel Settore Sportivo e Ricreativo	0,00	0,00	0,00	0,00	0,00	0,00
Funzioni nel campo del Turismo	0,00	0,00	0,00	0,00	0,00	0,00
Funzioni nel campo della Viabilità e dei Trasporti	6.971,57	16.835,96	73.839,31	67.579,99	-8,48	107,63
Funzioni riguardanti la gestione del Territorio e Ambiente	17.798,00	51.365,00	45.701,22	11.771,43	-74,24	-69,26
Funzioni nel Settore Sociale	336,00	0,00	0,00	2.200,00	0,00	1.864,29
Funzioni nel campo dello Sviluppo Economico	0,00	0,00	0,00	0,00	0,00	0,00
Funzioni relative a Servizi Produttivi	0,00	0,00	0,00	0,00	0,00	0,00
<b>Totale</b>	<b>36.301,57</b>	<b>82.576,59</b>	<b>132.669,03</b>	<b>132.156,93</b>	<b>-0,39</b>	<b>57,61</b>
<b>Variazione Annuale Assoluta</b>		<b>46.275,02</b>	<b>50.092,44</b>	<b>-512,10</b>		



**Descrizione / Note Aggiuntive**