



COMUNE DI PLODIO

PROVINCIA DI SAVONA

Redazione della relazione di inizio mandato

Anni 2024/2029

(art. 4-bis, d. lgs. 6 settembre 2011 n. 149)

Premessa

La presente relazione è redatta ai sensi dell'art. 4-*bis* D.Lgs. 6 settembre 2011, n. 149, recante: "*Meccanismi sanzionatori e premiali relativi a regioni, province e comuni, a norma degli articoli 2, 17, e 26 della legge 5 maggio 2009, n. 42*" per descrivere la situazione economico- finanziaria dell'ente e la misura dell'indebitamento all'inizio del mandato amministrativo che decorre dal 10/06/2024.

Sulla base delle risultanze della presente relazione, il sindaco, che la sottoscrive, può ricorrere alle procedure di riequilibrio finanziario vigenti, ove ne sussistano i presupposti.

L'esposizione dei dati è coerente con gli schemi già adottati per altri adempimenti di legge in materia per operare con essi un raccordo tecnico e sistematico e inoltre con la finalità di non aggravare ulteriormente il carico di adempimenti dell'ente.

La maggior parte delle tabelle di seguito riportate sono desunte dagli schemi dei certificati al bilancio ex art. 161 del Tuel e dai questionari inviati dall'organo di revisione economico-finanziario alle Sezioni regionali di controllo della Corte dei conti, ai sensi dell'articolo 1, comma 166 e seguenti della legge n. 266/2005. Pertanto, i dati qui riportati trovano corrispondenza nei citati documenti, oltre che nella contabilità dell'ente.

PARTE I - DATI GENERALI

1.1 Popolazione residente al 31-12-2023: 622 abitanti

1.2 Organi politici

GIUNTA COMUNALE

Carica	Nominativo	In carica dal
Sindaco	BADANO GABRIELE	10/06/2024
Vicesindaco/Assessore	BERGERO FLAVIO	10/06/2024
Assessore	PRANDO CARME	10/06/2024

CONSIGLIO COMUNALE

Carica	Nominativo	In carica dal
Consigliere	BADANO GABRIELE	10/06/2024
Consigliere	BERGERO FLAVIO	10/06/2024
Consigliere	PRANDO CARME	10/06/2024
Consigliere	RAVAZZA MASSIMO	10/06/2024
Consigliere	COSTA GESSICA	10/06/2024
Consigliere	VIGLINO MARISA	10/06/2024
Consigliere	MACCIO' SABRINA	10/06/2024
Consigliere	SIRI LUIGI	10/06/2024
Consigliere	VEGLIO NADIA	10/06/2024

1.3. Struttura organizzativa

Organigramma: indicare le unità organizzative dell'ente (settori, servizi, uffici, ecc.)

Segretario: Dr. Ardito Alessandro Numero posizioni organizzative: 1

Numero totale personale dipendente: 3

PARTE II - SITUAZIONE ECONOMICO-FINANZIARIA DELL'ENTE

Parametri obiettivi per l'accertamento della condizione di ente strutturalmente deficitario ai sensi dell'art. 242 del TUEL):

Nessuno dei parametri obiettivi di deficitarietà risulta positivo all'inizio del mandato

Comune di Plodio

Allegato I) al Rendiconto - Parametri comuni

TABELLA DEI PARAMETRI OBIETTIVI PER I COMUNI AI FINI DELL'ACCERTAMENTO DELLA CONDIZIONE DI ENTE STRUTTURALMENTE DEFICITARIO (Anno 2023)

		Bastare la condizione che ricorre	
P1	Indicatore 1.1 (Incidenza spese rigide - ripiano disavanzo, personale e debito - su entrate correnti) maggiore del 48%		No
P2	Indicatore 2.8 (Incidenza degli incassi delle entrate proprie sulle previsioni definitive di parte corrente) minore del 22%		No
P3	Indicatore 3.2 (Anticipazioni chiuse solo contabilmente) maggiore di 0		No
P4	Indicatore 10.3 (Sostenibilità debiti finanziari) maggiore del 16%		No
P5	Indicatore 12.4 (Sostenibilità disavanzo effettivamente a carico dell'esercizio) maggiore dell'1,20%		No
P6	Indicatore 13.1 (Debiti riconosciuti e finanziati) maggiore dell'1%		No
P7	[Indicatore 13.2 (Debiti in corso di riconoscimento) + Indicatore 13.3 (Debiti riconosciuti e in corso di finanziamento)] maggiore dello 0,60%		No
P8	Indicatore concernente l'effettiva capacità di riscossione (riferito al totale delle entrate) minore del 47%		No

Gli enti locali che presentano almeno la metà dei parametri deficitari (la condizione "SI" identifica il parametro deficitario) sono strutturalmente deficitari ai sensi dell'articolo 242, comma 1, Tuel.

Sulla base dei parametri suindicati l'ente è da considerarsi in condizioni strutturalmente deficitarie		No
--	--	----

1. Bilancio di previsione finanziario approvato alla data di insediamento

SI NO

In caso affermativo indicare la data di approvazione: 21/12/2023 con deliberazione consiliare n° 23

2. Politica tributaria locale

2.1. IMU: indicare le tre principali aliquote alla data di insediamento:

Fattispecie	Aliquota	Detrazione
Unità immobiliari adibite ad abitazione principale ed assimilate iscritte nelle categorie catastali A/1, A/8 e A/9, nel quale il possessore dimora e risiede anagraficamente, e relative pertinenze, ammesse nella misura massima di una unità pertinenziale per ciascuna delle categorie catastali C/2, C/6 e C/7 (anche se iscritte in catasto unitamente all'unità ad uso abitativo).	0,55%	200,00 €
Unità immobiliari ad uso produttivo del gruppo catastale D (Entrata di spettanza dello Stato per la quota di 0,76 %)	0,76%	
Area fabbricabili	0,96%	
Fabbricati costruiti e destinati dall'impresa costruttrice alla vendita, fintanto che permanga tale destinazione e non siano in ogni caso locati	Esenti a norma di legge	
Immobili diversi dai precedenti	0,96%	
Fabbricati rurali strumentali	0,10 %	

2.2. Addizionale Irpef: aliquota massima applicata, fascia di esenzione ed eventuale differenziazione:

Anno 2024

Num. delibera	Data delibera	Data pubblicazione	Note
25	21-12-2023	13-03-2024	conferma
Aliquota	Fascia di applicazione		
0,8	Aliquota unica		

2.3. Prelievi sui rifiuti: indicare il tasso di copertura e il costo pro-capite

Prelevi sui Rifiuti	2023
Tasso di Copertura	100%
Costo del servizio pro-capite	€ 176,36

3. Sintesi dei dati finanziari del bilancio dell'ente: RENDICONTO 2023

Approvato con deliberazione del Consiglio Comunale n. 3 del 29/04/2024

Quadro Generale Riassuntivo (Anno 2023)

ENTRATE	ACCREDITAMENTI	INCASSI	SPESE	IMPEGNI	PAGAMENTI
Fondo di cassa all'inizio dell'esercizio		511.113,20			
Utilizzo avanzo di amministrazione ⁽¹⁾ di cui Utilizzo Fondo creditizi/azioni di liquidità	84.068,43 0,00		Dissavanzo di amministrazione ⁽²⁾	0,00	
Fondo pluriennale vincolato di parte corrente ⁽³⁾	3.083,32		Dissavanzo derivante da debito autorizzato a non essere coperto e bilancio con accensione di prestiti ⁽⁴⁾	0,00	
Fondo pluriennale vincolato in c/capitale ⁽⁵⁾ di cui Fondo pluriennale vincolato in c/capitale finanziato da debito	14.835,07 0,00				
Fondo pluriennale vincolato per incremento di attività finanziaria ⁽⁶⁾	0,00				
TITOLO 1 - Entrate correnti di natura tributaria, contributiva e perequativa	447.441,04	484.343,21	TITOLO 1 - Spese correnti	479.484,34	421.425,91
TITOLO 2 - Trasferimenti correnti	60.768,24	52.876,12	Fondo pluriennale vincolato di parte corrente ⁽⁷⁾	1.856,71	
TITOLO 3 - Entrate straordinarie	57.084,38	57.823,21			
TITOLO 4 - Entrate in conto capitale	135.494,21	10.396,49	TITOLO 2 - Spese in conto capitale	154.645,81	181.702,34
TITOLO 5 - Entrate da rimborso di attività finanziarie	0,00	0,00	Fondo pluriennale vincolato in c/capitale ⁽⁸⁾ di cui Fondo pluriennale vincolato in c/capitale finanziato da debito	5.843,64 0,00	
			TITOLO 3 - Spese per incremento di attività finanziarie ⁽⁹⁾	0,00	0,00
			Fondo pluriennale vincolato per incremento di attività finanziarie ⁽¹⁰⁾	0,00	
Totale entrate finanziarie	789.462,85	635.239,01	Totale spese finanziarie	648.037,71	635.128,25
TITOLO 6 - Accensione di prestiti	0,00	0,00	TITOLO 4 - Rimborso di prestiti	6.828,31	6.828,31
TITOLO 7 - Anticipazioni da istituti bancari/crediti	0,00	0,00	Fondo anticipazioni di liquidità ⁽¹¹⁾	0,00	
TITOLO 8 - Entrate per conto di terzi e partite di giro	64.822,71	69.931,71	TITOLO 5 - Classici Anticipazioni da istituti bancari/crediti	0,00	0,00
			TITOLO 7 - Spese per conto terzi e partite di giro	88.822,71	104.176,69
Totale entrate dell'esercizio	789.462,85	725.169,72	Totale spese dell'esercizio	726.316,73	719.921,02
TOTALE COMPLESSIVO ENTRATE	891.462,85	1.235.979,93	TOTALE COMPLESSIVO SPESE	726.316,73	719.921,02
AVANZO DI COMPETENZA	0,00		AVANZO DI COMPETENZA ONDO DI CASSA	152.139,51	921.442,56
di cui (avanzo) di competenza di debito di esercizio e non coperto (AVANZO) ⁽¹²⁾	0,00				
TOTALE A PARAGGIO	891.462,85	1.235.979,93	TOTALE A PARAGGIO	891.462,85	1.235.979,93

(1) Per "Utilizzo avanzo" si intende l'importo applicato al bilancio; indicare l'importo della manifestazione definitiva di bilancio.
 (2) Indicare l'importo iscritto in entrata del bilancio alla corrispondenza voce "Imprestazioni e fondi pluriennali concessi".
 (3) Corrisponde alla parte non del tutto del bilancio stesso. Non comprendere il rimborsato da debito non coperto dalle Regioni e dalla Provincia autonoma.
 (4) Indicare solo l'importo del risparmio di debito autorizzato a non essere coperto e bilancio con accensione di prestiti.
 (5) Indicare la natura degli anticipamenti (prestiti); il corrispondente fondo pluriennale vincolato di spesa iscritto nel conto del bilancio (FV) corrente, FV in c/capitale e FV per parte finanziaria.
 (6) Indicare l'importo della manifestazione definitiva di bilancio. Se con titoli cartacei o FAV, in ogni caso nel caso di concessione di nuove anticipazioni di liquidità.
 (7) Dato per il regime: i titoli di competenza negativa detentrici da impieghi per investimenti e finanzia di "debito autorizzato a non coperto" (DANC) non rilevanti ai fini dell'equilibrio di bilancio di cui all'articolo 1, comma 823 della legge n. 343 del 2023. In particolare, il saldo di competenza negativo Equilibrio complessivo di DANC non determina la formazione o il pagamento del risparmio di amministrazione di DANC, se il comparato del bilancio positivo della gestione sul residuo o dell'azione "di fine" nel bilancio di esercizio/consolidato deve non applicato al bilancio.
 (8) Dato per il regime: i titoli di competenza negativa detentrici da impieghi per investimenti e finanzia di "debito autorizzato a non coperto" (DANC) non rilevanti ai fini dell'equilibrio di bilancio di cui all'articolo 1, comma 823 della legge n. 343 del 2023. In particolare, il saldo di competenza negativo Equilibrio complessivo di DANC non determina la formazione o il pagamento del risparmio di amministrazione di DANC, se il comparato del bilancio positivo della gestione sul residuo o dell'azione "di fine" nel bilancio di esercizio/consolidato deve non applicato al bilancio.

DEBITO DEL BILANCIO	
a) Avanzo di competenza (+) / Dissavanzo di competenza (-)	132.129,51
b) Rimborsi accantonati creati nel bilancio dell'esercizio N (+) ⁽¹³⁾	24.846,81
c) Finanze vincolate nel bilancio (-) ⁽¹⁴⁾	38.063,63
d) Liquidità di bilancio (d=a-b-c)	29.142,18
di cui Equilibrio di bilancio rispetto al risparmio di debito autorizzato a non coperto (DANC) ⁽¹⁵⁾	0,00
DEBITO DEL BILANCIO ACCANTONAMENTI DI RISERVA DI RENDICONTO	
e) Equilibrio di bilancio (+) (-)	59.191,79
f) Indebito accantonamenti effettuato in sede di rendiconto (+) (-) ⁽¹⁶⁾	-18.905,21
g) Equilibrio complessivo (fnd=a)	128.177,51
di cui Equilibrio complessivo rispetto al DANC che non pagano il risparmio di spesa ⁽¹⁷⁾	0,00
di cui Equilibrio complessivo negativo di DANC che pagano il risparmio di spesa	0,00

BILANCIO DI PREVISIONE 2024-2025-2026

Allegato n.9 - Bilancio di previsione

QUADRO GENERALE RIASSUNTIVO (Anno 2024-2026)

ENTRATE	CASSA ANNO DI RIFERIMENTO DEL BILANCIO 2024	COMPETENZA ANNO DI RIFERIMENTO DEL BILANCIO 2024	COMPETENZA ANNO 2025	COMPETENZA ANNO 2026	SPESE	CASSA ANNO DI RIFERIMENTO DEL BILANCIO 2024	COMPETENZA ANNO DI RIFERIMENTO DEL BILANCIO 2024	COMPETENZA ANNO 2025	COMPETENZA ANNO 2026
Fondo di cassa presunto all'inizio dell'esercizio	479.465,19	-	-	-					
Utilizzo avanzo presunto di amministrazione di cui Ufficio Fondo anticipazioni liquidità		0,00 0,00	0,00 0,00	0,00 0,00	Disavanzo di amministrazione Disavanzo derivante da debito autorizzato e non contratto		0,00	0,00	0,00
Fondo pluriennale vincolato		0,00	0,00	0,00					
TITOLO 1 - Entrate correnti di natura tributaria, contributiva e perequativa	450.707,06	396.099,71	396.099,71	396.099,71	TITOLO 1 - Spese correnti - di cui fondo pluriennale vincolato	572.608,82	451.555,08 0,00	451.183,05 0,00	450.791,01 0,00
TITOLO 2 - Trasferimenti correnti	143.282,63	35.181,43	35.181,43	35.181,43					
TITOLO 3 - Entrate Extratributarie	24.445,71	23.255,30	23.255,30	23.255,30					
TITOLO 4 - Entrate in conto capitale	366.236,23	55.000,00	5.000,00	5.000,00	TITOLO 2 - Spese in conto capitale - di cui fondo pluriennale vincolato	257.194,35	51.000,00 0,00	1.000,00 0,00	1.000,00 0,00
TITOLO 5 - Entrate da riduzione di attività finanziarie	0,00	0,00	0,00	0,00	TITOLO 3 - Spese per incremento di attività finanziarie - di cui fondo pluriennale vincolato	0,00	0,00	0,00	0,00
Totale entrate finali	984.671,63	509.536,44	459.536,44	459.536,44	Totale spese finali	829.795,17	502.555,08	452.183,05	451.791,01
TITOLO 6 - Accensione di prestiti	0,00	0,00	0,00	0,00	TITOLO 4 - Rimborsamento di prestiti di cui Fondo anticipazioni di liquidità	6.981,36	6.981,36 0,00	7.353,39 0,00	7.745,43 0,00
TITOLO 7 - Anticipazioni da istituto tesoriere / cassiere	0,00	0,00	0,00	0,00	TITOLO 5 - Chiusura Anticipazioni da istituto tesoriere / cassiere	0,00	0,00	0,00	0,00
TITOLO 9 - Entrate per conto di terzi e partite di giro	451.542,54	451.072,00	451.072,00	451.072,00	TITOLO 7 - Spese per conto terzi e partite di giro	451.607,51	451.072,00	451.072,00	451.072,00
Totale titoli	1.436.214,17	960.608,44	910.608,44	910.608,44	Totale titoli	1.288.384,04	960.608,44	910.608,44	910.608,44
TOTALE COMPLESSIVO ENTRATE	1.915.679,36	960.608,44	910.608,44	910.608,44	TOTALE COMPLESSIVO SPESE	1.288.384,04	960.608,44	910.608,44	910.608,44
Fondo di cassa finale presunto	627.295,32								

3.1.1 Equilibrio parte corrente del bilancio RENDICONTO

VERIFICA EQUILIBRI (Anno 2023)		COMPETENZA (ACCERTAMENTI E IMPEGNI IMPUTATI AL 2023)
EQUILIBRIO ECONOMICO-FINANZIARIO		
A) Fondo pluriennale vincolato per spese correnti iscritto in entrata	(+)	3.093,38
AA) Recupero disavanzo di amministrazione esercizio precedente	(-)	0,00
C1) Fondo pluriennale vincolato per spese titolo 2.04 Altri trasferimenti in conto capitale iscritto in entrata	(+)	0,00
B) Entrate Titoli 1.00 - 2.00 - 3.00 <i>di cui per estinzione anticipata di prestiti</i>	(+)	565.268,64 0,00
C) Entrate Titolo 4.02.06 - Contributi agli investimenti direttamente destinati al rimborso dei prestiti da amministrazioni pubbliche	(+)	0,00
D) Spese Titolo 1.00 - Spese correnti <i>di cui spese correnti non ricorrenti finanziate con utilizzo del risultato di amministrazione</i>	(-)	479.461,54 0,00
D1) Fondo pluriennale vincolato di parte corrente (di spesa)	(-)	1.936,71
E) Spese Titolo 2.04 - Altri trasferimenti in conto capitale	(-)	0,00
E1) Fondo pluriennale vincolato di spesa - titolo 2.04 Altri trasferimenti in conto capitale	(-)	0,00
F1) Spese Titolo 4.00 - Quote di capitale amm.to dei mutui e prestiti obbligazionari <i>di cui per estinzione anticipata di prestiti</i>	(-)	6.628,31 0,00
F2) Fondo anticipazioni di liquidità	(-)	0,00
G) Somma finale (G=A-AA+Q1+B+C-D-D1-D2-E-E1-F1-F2)		80.335,46
ALTRE POSTE DIFFERENZIALI, PER ECCEZIONI PREVISTE DA NORME DI LEGGE E DAI PRINCIPI CONTABILI, CHE HANNO EFFETTO SULL'EQUILIBRIO EX ARTICOLO 162, COMMA 6, DEL TESTO UNICO DELLE LEGGI SULL'ORDINAMENTO DEGLI ENTI LOCALI		
H) Utilizzo avanzo di amministrazione per spese correnti e per rimborso prestiti <i>di cui per estinzione anticipata di prestiti</i>	(+)	62.772,15 0,00
I) Entrate di parte capitale destinate a spese correnti in base a specifiche disposizioni di legge o dei principi contabili <i>di cui per estinzione anticipata di prestiti</i>	(+)	0,00 0,00
L) Entrate di parte corrente destinate a spese di investimento in base a specifiche disposizioni di legge o dei principi contabili	(-)	0,00
M) Entrate da accensione di prestiti destinate a estinzione anticipata dei prestiti	(+)	0,00
O1) RISULTATO DI COMPETENZA DI PARTE CORRENTE (O1=G+H+I-L+M)		143.187,61

2023

- Risorse accantonate di parte corrente stanziate nel bilancio dell'esercizio 2023	(-)	24.846,92
- Risorse vincolate di parte corrente nel bilancio	(-)	32.512,58
02) EQUILIBRIO DI BILANCIO DI PARTE CORRENTE		85.743,11
- Variazione accantonamenti di parte corrente effettuata in sede di rendiconto (+)/(-)	(-)	-39.985,73
03) EQUILIBRIO COMPLESSIVO DI PARTE CORRENTE		125.733,84

BILANCIO DI PREVISIONE

EQUILIBRI DI BILANCIO (Anno 2024-2026)

COMPETENZA	ANNO DI RIFERIMENTO DEL BILANCIO 2024	COMPETENZA ANNO 2025	COMPETENZA ANNO 2026	EQUILIBRIO ECONOMICO-FINANZIARIO	
					279.465,19
				Fondo di cassa all'inizio dell'esercizio	
				(+)	A) Fondo plurennale vincolato di entrata per spese correnti
				(-)	AA) Recupero disavanzo di amministrazione esercizio precedente
				(+)	B) Entrate Titolo 1.00 - 2.00 - 3.00 di cui per estinzione anticipata di prestiti
				(+)	C) Entrate Titolo 4.02.06 - Contributi agli investimenti direttamente destinati al rimborso dei prestiti da amministrazioni pubbliche
				(-)	D) Spese Titolo 1.00 - Spese correnti di cui: - fondo plurennale vincolato - fondo crediti di dubbia esigibilità
				(-)	E) Spese Titolo 2.04 - Altri trasferimenti in conto capitale
				(-)	F) Spese Titolo 4.00 - Quote di capitale ammortato dei mutui e prestiti obbligazionari di cui per estinzione anticipata di prestiti di cui Fondo anticipazioni di liquidità
				*	G) Somma finale (G-A-AA+B+C-D-E-F)
ALTRE POSTE DIFFERENZIALI, PER ECCEZIONI PREVISTE DA NORME DI LEGGE E DA PRINCIPI CONTABILI, CHE HANNO EFFETTO SULL'EQUILIBRIO EX ARTICOLO 162, COMMA 6, DEL TESTO UNICO DELLE LEGGI SULL'ORDINAMENTO DEGLI ENTI LOCALI					
				(+)	H) Utilizzo risultante di amministrazione presunto per spese correnti e per rimborso dei prestiti di cui per estinzione anticipata di prestiti
				(+)	I) Entrate di parte capitale destinate a spese correnti in base a specifiche disposizioni di legge o dei principi contabili di cui per estinzione anticipata di prestiti
				(-)	L) Entrate di parte corrente destinate a spese di investimento in base a specifiche disposizioni di legge o dei principi contabili
				(+)	M) Entrate da accensione di prestiti destinate a estinzione anticipata dei prestiti
				EQUILIBRIO DI PARTE CORRENTE	
					0-GH+L+M

3.1.2 Equilibrio parte capitale del bilancio RENDICONTO 2023

P) Utilizzo avanzo di amministrazione per spese di investimento	(+)	21.296,30
Q) Fondo pluriennale vincolato per spese in conto capitale iscritto in entrata	(+)	14.635,07
Q1) Fondo pluriennale vincolato per spese titolo 2.04 Altri trasferimenti in conto capitale iscritto in entrata	(-)	0,00
J2) Fondo pluriennale vincolato per spese Titolo 3.01 Acquisizioni di attività finanziarie iscritto in entrata	(+)	0,00
R) Entrate Titoli 4.00-5.00-6.00	(+)	135.694,01
C) Entrate Titolo 4.02.06 - Contributi agli investimenti direttamente destinati al rimborso dei prestiti da amministrazioni pubbliche	(-)	0,00
I) Entrate di parte capitale destinate a spese correnti in base a specifiche disposizioni di legge o dei principi contabili	(-)	0,00
S1) Entrate Titolo 5.02 per Riscossione crediti di breve termine	(-)	0,00
S2) Entrate Titolo 5.03 per Riscossione crediti di medio-lungo termine	(-)	0,00
T) Entrate Titolo 5.04 relative a Altre entrate per riduzione di attività finanziarie	(-)	0,00
L) Entrate di parte corrente destinate a spese di investimento in base a specifiche disposizioni di legge o dei principi contabili	(+)	0,00
M) Entrate da accensione di prestiti destinate a estinzione anticipata dei prestiti	(-)	0,00
U) Spese Titolo 2.00 - Spese in conto capitale	(-)	156.665,62
U1) Fondo pluriennale vincolato in c/capitale (di spesa)	(-)	5.943,84
V) Spese Titolo 3.01 per Acquisizioni di attività finanziarie	(-)	0,00
Y2) Fondo pluriennale vincolato per spese Titolo 3.01 Acquisizioni di attività finanziarie iscritto in spesa	(-)	0,00
E) Spese Titolo 2.04 - Altri trasferimenti in conto capitale	(+)	0,00
E1) Fondo pluriennale vincolato di spesa - titolo 2.04 Altri trasferimenti in conto capitale	(+)	0,00
Z1) RISULTATO DI COMPETENZA IN C/CAPITALE		
{Z1 = P+Q-Q1+J2+R-C-I-S1-S2-T+L-M-U-U1-U2-V-Y2+E+E1}		9.615,92

BILANCIO PREVISIONE 2024-2025-2026

P) Utilizzo risultato di amministrazione presunto per spese di investimento	(+)	0,00	-	-
Q) Fondo pluriennale vincolato di entrata per spese in conto capitale	(+)	0,00	0,00	0,00
R) Entrate Titoli 4.00-5.00-6.00	(+)	55.000,00	5.000,00	5.000,00
c) Entrate Titolo 4.02.06 - Contributi agli investimenti direttamente destinati al rimborso dei prestiti da amministrazioni pubbliche	(-)	0,00	0,00	0,00
i) Entrate di parte capitale destinate a spese correnti in base a specifiche disposizioni di legge o dei principi contabili	(-)	4.000,00	4.000,00	4.000,00
S1) Entrate Titolo 5.02 per Riscossione crediti di breve termine	(-)	0,00	0,00	0,00
S2) Entrate Titolo 5.03 per Riscossione crediti di medio-lungo termine	(-)	0,00	0,00	0,00
T) Entrate Titolo 5.04 relative a Altre entrate per riduzioni di attività finanziaria	(-)	0,00	0,00	0,00
L) Entrate di parte corrente destinate a spese di investimento in base a specifiche disposizioni di legge o dei principi contabili	(+)	0,00	0,00	0,00
M) Entrate da accensione di prestiti destinate a estinzione anticipata dei prestiti	(-)	0,00	0,00	0,00
U) Spese Titolo 2.00 - Spese in conto capitale di cui fondo pluriennale vincolato di spesa	(-)	51.000,00 0,00	1.000,00 0,00	1.000,00 0,00
V) Spese Titolo 3.01 per Acquisizioni di attività finanziarie	(-)	0,00	0,00	0,00
E) Spese Titolo 2.04 - Altri trasferimenti in conto capitale	(+)	0,00	0,00	0,00
EQUILIBRIO DI PARTE CAPITALE				
		Z = P+Q+R-C+I-S1-S2-T+L-M-U-V+E	0,00	0,00

3.2 Risultato di amministrazione ultimo esercizio chiuso

Comune di Pioda

Allegato e) Risultato di amministrazione

PROSPETTO DIMOSTRATIVO DEL RISULTATO DI AMMINISTRAZIONE (Anno 2023)

GESTIONE		RESIDUI	COMPETENZA	TOTALE
Fondo cassa al 1° gennaio 2023				
				511.213,20
RISCOSSIONI	(+)	150.589,79	573.570,96	724.160,75
PAGAMENTI	(-)	199.189,52	514.742,13	713.931,65
SALDO DI CASSA AL 31 DICEMBRE 2023	(=)			521.442,30
PAGAMENTI per azioni esecutive non regolanzate al 31 dicembre 2023	(-)			0,00
FONDO DI CASSA AL 31 DICEMBRE 2023	(=)			521.442,30
RESIDUI ATTIVI	(+)	196.801,06	216.314,40	413.115,48
di cui residui attivi incassati alla data del 31/12 in conti passivi e bancari in attesa del riversamento nel conto di tesoreria principale				
di cui derivanti da eccedenze di tributi effettuati sulla base della stima del dipartimento delle finanze				
RESIDUI PASSIVI	(-)	47.826,85	216.936,05	264.762,90
FONDO PLURIENNALE VINCOLATO PER SPESE CORRENTI	(-)			1.936,71
FONDO PLURIENNALE VINCOLATO PER SPESE IN CONTO CAPITALE	(-)			5.943,84
FONDO PLURIENNALE VINCOLATO PER INCHESTRAMENTO DI ATTIVITA' FINANZIARIE	(-)			0,00
RESULTATO DI AMMINISTRAZIONE AL 31 DICEMBRE 2023 (A)	(=)			661.914,33

Composizione del risultato di amministrazione al 31 dicembre 2023:

Parte eccedenza	32.248,81	0,00	0,00	0,00
Fondo crediti di dubbia esigibilità al 31/12/2023		0,00	0,00	0,00
Accantonamento residui perenti al 31/12/2023 (solo per le regioni)		0,00	0,00	0,00
Fondo anticipazioni liquidità		0,00	1.967,00	0,00
Fondo perdite società partecipate		0,00	0,00	0,00
Fondo contenzioso		0,00	0,00	0,00
Altri accantonamenti		6.141,66	0,00	0,00
Totale parte accantonata (B)	40.357,47			
Parte vincolata	24.713,32	0,00	0,00	0,00
Vincoli derivanti da leggi e dai principi contabili		0,00	0,00	0,00
Vincoli derivanti da trasferimenti		40.741,69	0,00	0,00
Vincoli derivanti dalla contrazione di mutui		0,00	0,00	0,00
Vincoli formalmente attribuiti dall'ente		0,00	0,00	0,00
Altri vincoli		0,00	0,00	0,00
Parte destinata agli investimenti	65.455,01			
Totale parte vincolata (C)	80.767,21			
Totale parte destinata agli investimenti (D)				80.767,21
Totale parte disponibile (E=A-B-C-D)	495.334,64			
[F] di cui Disavanzo da debito autorizzato e non contratto	0,00			
Se E è negativo, tale importo è iscritto tra le spese del bilancio di previsione come disavanzo da ripianare				

3.2. Fondo di cassa

Il fondo di cassa all'inizio del mandato (10/06/2024) ammonta a € 524.489,12 come constatato in sede di verifica straordinaria di cassa effettuata ai sensi dell'art. 224 TUEL

3.3. Utilizzo avanzo di amministrazione nel bilancio di previsione:

3) Utilizzo quote del risultato di amministrazione presunto al 31/12/2023 previsto nel bilancio:	
Utilizzo quota accantonata (da consuntivo anno precedente o previa verifica di preconsuntivo - salvo l'utilizzo del FAL)	0,00
Utilizzo quota vincolata	0,00
Utilizzo quota destinata agli investimenti (previa approvazione del rendiconto)	0,00
Utilizzo quota disponibile (previa approvazione del rendiconto)	0,00
Totale utilizzo avanzo di amministrazione presunto	0,00

4. Gestione dei residui. Totale residui di inizio mandato (certificato consuntivo QUADRO 11)

RESIDUI ATTIVI DA CONTO DEL BILANCIO 2023

	Residui attivi iniziali al 1.1.2023	Riscossion i	Minori Residui	Maggior i Residui	Residui attivi finali al 31.12.202 3 (da RS)	Residui attivi finali al 31.12.202 3 (da CP)	Residui attivi finali al 31.12.202 3 (Totale)
Titolo 1	169.280,1 0	131.399,45	2.073,55	7.267,10	43.074,20	84.496,57	127.570,77
Titolo 2	24.320,20	0,00	0,00	0,00	24.320,20	7.790,12	32.110,32
Titolo 3	890,00	1.333,00	0,00	443,00	0,00	1.073,35	1.073,35
Titolo 4	155.647,8 8	17.857,34	8.684,67	300,81	129.406,68	122.954,36	252.361,04
Titolo 5	0,00	0,00	0,00	0,00	0,00	0,00	0,00
Titolo 6	0,00	0,00	0,00	0,00	0,00	0,00	0,00
Titolo 7	0,00	0,00	0,00	0,00	0,00	0,00	0,00
Titolo 9	470,54	0,00	470,54	0,00	0,00	0,00	0,00
Total e	350.608,7 2	150.589,79	11.228,7 6	8.010,91	196.801,08	216.314,40	413.115,48

Nella tabella vengono riportati i residui iniziali al 01/01, le riscossioni a residuo, le minori entrate a residuo, le maggiori entrate a residuo, i residui finali al 31/12 parte residui, i residui finali al 31/12 parte competenza e il totale dei residui finali attivi al 31/12 dell'ente suddivisi per titolo.

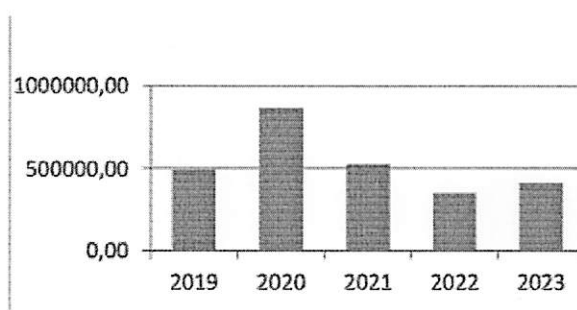
RESIDUI PASSIVI DA CONTO DEL BILANCIO 2023

	Residui passivi iniziali al 1.1.2023	Pagamenti	Minori Residui	Residui passivi finali al 31.12.2023 (da RS)	Residui passivi finali al 31.12.2023 (da CP)	Residui passivi finali al 31.12.2023 (Totale)
Titolo 1	80.378,86	55.802,52	7.488,86	17.087,48	113.838,15	130.925,63
Titolo 2	165.590,13	126.204,92	8.645,84	30.739,37	101.168,00	131.907,37
Titolo 3	0,00	0,00	0,00	0,00	0,00	0,00
Titolo 4	0,00	0,00	0,00	0,00	0,00	0,00
Titolo 5	0,00	0,00	0,00	0,00	0,00	0,00
Titolo 7	17.717,59	17.182,08	535,51	0,00	1.929,90	1.929,90
Totale	263.686,58	199.189,52	16.670,21	47.826,85	216.936,05	264.762,90

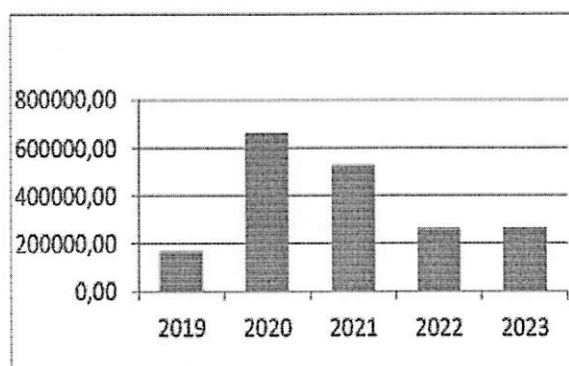
Nella tabella vengono riportati i residui iniziali al 01/01, i pagamenti a residuo, le economie a residuo, i residui finali al 31/12 parte residui, i residui finali al 31/12 parte competenza e il totale dei residui finali passivi al 31/12 dell'ente suddivisi per titolo.

ANZIANITA' DEI RESIDUI

Residui attivi	2019	2020	2021	2022	2023
oltre 5 anni precedenti	0,00	0,00	0,00	0,00	0,00
5 anni precedenti	0,00	0,00	0,00	0,00	0,00
4 anni precedenti	7.009,56	0,00	6.735,48	657,25	15.617,33
3 anni precedenti	14.172,54	10.260,92	8.674,44	20.398,05	0,00
2 anni precedenti	25.831,04	17.397,44	22.198,05	6.913,17	61.993,09
Anno precedente	38.566,70	164.744,02	232.416,70	73.318,28	119.190,66
Residui da competenza	408.651,48	674.179,05	254.609,82	249.321,97	216.314,40
Totale residui al 31-12	494.231,32	866.581,43	524.634,49	350.608,72	413.115,48



<i>Residui passivi</i>	<i>2019</i>	<i>2020</i>	<i>2021</i>	<i>2022</i>	<i>2023</i>
oltre 5 anni precedenti	0,00	0,00	0,00	0,00	0,00
5 anni precedenti	0,00	0,00	0,00	0,00	0,00
4 anni precedenti	0,00	0,00	0,00	0,00	1.250,00
3 anni precedenti	9.984,46	0,00	0,00	1.250,00	17.465,17
2 anni precedenti	0,00	6.008,76	1.250,00	20.311,14	13.549,20
Anno precedente	21.996,67	14.692,66	221.732,36	28.378,26	15.562,48
Residui da competenza	137.428,39	641.117,81	302.515,47	213.747,18	216.936,05
Totale residui al 31-12	169.409,52	661.819,23	525.497,83	263.686,58	264.762,90



5. Pareggio di bilancio

Indicare la posizione dell'ente rispetto agli adempimenti del pareggio di bilancio; indicare "S" se è soggetto al pareggio; "NS" se non è soggetto; indicare "E" se è stato escluso dal pareggio per disposizioni di legge:

S

5.1. Indicare se nell'anno precedente all'insediamento l'ente è risultato inadempiente al pareggio di bilancio:

SI NO

6. Indebitamento: debito residuo al 31/12/2023

	2023
Residuo debito finale	57.826,63
Popolazione residente	622
Rapporto tra residuo debito e popolazione residente	9,21

6.1. Rispetto del limite di indebitamento. Indicare la percentuale di indebitamento sulle entrate correnti di ciascun anno, ai sensi dell'art. 204 del TUEL nell'esercizio precedente, nell'esercizio in corso e nei tre anni successivi (previsione):

	2019	2020	2021	2022	2023
Quota interessi	4.616,04	4.356,68	4.027,78	3.709,78	3.374,71
Entrate Correnti (*su anno-2)	513.404,55	527.215,86	528.648,61	560.018,27	525.089,89
% su Entrate Correnti	0,90	0,83	0,76	0,66	0,64
Limite art. 204 TUEL	10%	10%	10%	10%	10%

6.2. Anticipazione di tesoreria (art. 222 Tuel)

L'Ente non ha fatto ricorso ad anticipazioni di tesoreria

6.3. Accesso al fondo straordinario di liquidità della Cassa Depositi e Prestiti spa (art. 1, D.L. n. 35/2013, conv. in L. n. 64/2013)

L'Ente non ha fatto ricorso al fondo straordinario di liquidità della Cassa Depositi e Prestiti spa

6.4. Utilizzo strumenti di finanza derivata:

L'ente non ha in corso contratti relativi a strumenti derivati.

7. Conto del patrimonio Anno 2023

Comune di Plodio

Allegato n. 10 - Rendiconto della gestione

Stato Patrimoniale - Attivo (Anno 2023) (Semplificato)

STATO PATRIMONIALE (ATTIVO)		2023	2022	referimento art.2424 CC	referimento DM 26/4/95
	A) CREDITI vs.LO STATO ED ALTRE AMMINISTRAZIONI PUBBLICHE PER LA PARTECIPAZIONE AL FONDO DI DOTAZIONE	0,00	0,00	A	A
	TOTALE CREDITI vs PARTECIPANTI (A)	0,00	0,00		
	B) IMMOBILIZZAZIONI				
I	<u>Immobilizzazioni immateriali</u>			BI	BI
1	Costi di impianto e di ampliamento	0,00	0,00	BI1	BI1
2	Costi di ricerca sviluppo e pubblicità	0,00	0,00	BI2	BI2
3	Diritti di brevetto ed utilizzazione opere dell'ingegno	0,00	2.640,00	BI3	BI3
4	Concessioni, licenze, marchi e diritti simile	0,00	0,00	BI4	BI4
5	Avviamento	0,00	0,00	BI5	BI5
6	Immobilizzazioni in corso ed acconti	1.980,00	0,00	BI6	BI6
9	Altre	0,00	0,00	BI7	BI7
	Totale immobilizzazioni immateriali	1.980,00	2.640,00		
	<u>Immobilizzazioni materiali</u>				
II 1	Beni demaniali	2.230.022,08	2.244.535,88		
1.1	Terreni	0,00	0,00		
1.2	Fabbricati	198.469,80	144.828,87		
1.3	Infrastrutture	1.742.024,22	1.789.574,38		
1.9	Altri beni demaniali	289.528,06	310.132,63		
III 2	Altre immobilizzazioni materiali	993.223,04	1.011.748,20		
2.1	Terreni	282.640,73	282.640,73	BII1	BII1
a	di cui in leasing finanziario	0,00	0,00		
2.2	Fabbricati	521.711,84	536.447,54		
a	di cui in leasing finanziario	0,00	0,00		
2.3	Impianti e macchinari	180.785,60	182.725,19	BII2	BII2
a	di cui in leasing finanziario	0,00	0,00		
2.4	Attrezzature industriali e commerciali	6.124,09	6.763,13	BII3	BII3
2.5	Mezzi di trasporto	1.259,90	798,01		
2.6	Macchine per ufficio e hardware	700,88	2.372,60		
2.7	Mobili e arredi	0,00	0,00		
2.8	Infrastrutture	0,00	0,00		
2.99	Altri beni materiali	0,00	0,00		
3	Immobilizzazioni in corso ed acconti	0,00	5.075,20	BII5	BII5
	Totale immobilizzazioni materiali	3.223.245,12	3.261.359,28		
IV	<u>Immobilizzazioni Finanziarie</u>				
1	Partecipazioni in	8.166,00	9.023,06	BIII1	BIII1
a	imprese controllate	0,00	0,00	BIII1a	BIII1a
b	imprese partecipate	8.166,00	9.023,06	BIII1b	BIII1b
c	altri soggetti	0,00	0,00		
2	Crediti verso	0,00	0,00	BIII2	BIII2
a	altre amministrazioni pubbliche	0,00	0,00		
b	imprese controllate	0,00	0,00	BIII2a	BIII2a
c	imprese partecipate	0,00	0,00	BIII2b	BIII2b
d	altri soggetti	0,00	0,00	BIII2c BIII2d	BIII2d
3	Altri titoli	0,00	0,00	BIII3	
	Totale immobilizzazioni finanziarie	8.166,00	9.023,06		
	TOTALE IMMOBILIZZAZIONI (B)	3.233.391,12	3.273.022,34		

Stato Patrimoniale - Attivo (Anno 2023) (Semplificato)

STATO PATRIMONIALE (ATTIVO)		2023	2022	referimento art.2424 CC	referimento DM 26/4/95
I	C) ATTIVO CIRCOLANTE				
	<i>Rimanenze</i>	0,00	0,00	CI	CI
	Totale rimanenze	0,00	0,00		
II	Crediti				
1	Crediti di natura tributaria	95.321,96	118.565,33		
a	Crediti da tributi destinati al finanziamento della sanità	0,00	0,00		
b	Altri crediti da tributi	85.043,94	116.491,78		
c	Crediti da Fondi perequativi	10.278,02	2.073,55		
2	Crediti per trasferimenti e contributi	284.471,36	179.968,08		
a	verso amministrazioni pubbliche	284.471,36	179.968,08		
b	imprese controllate	0,00	0,00	CI2	CI2
c	imprese partecipate	0,00	0,00	CI3	CI3
d	verso altri soggetti	0,00	0,00		
3	Verso clienti ed utenti	1.073,35	890,00	CI1	CI1
4	Altri Crediti	0,00	470,54	CI5	CI5
a	verso l'erario	0,00	0,00		
b	per attività svolta per c/terzi	0,00	0,00		
c	altri	0,00	470,54		
	Totale crediti	380.868,67	299.893,95		
III	Attività finanziarie che non costituiscono immobilizzi				
1	Partecipazioni	0,00	0,00	CI11,2,3,4,5	CI11,2,3
2	Altri titoli	0,00	0,00	CI16	CI15
	Totale attività finanziarie che non costituiscono immobilizzi	0,00	0,00		
IV	Disponibilità liquide				
1	Conto di tesoreria	521.442,30	511.213,20		
a	Istituto tesoriere	0,00	0,00		CV1a
b	presso Banca d'Italia	521.442,30	511.213,20		
2	Altri depositi bancari e postali	0,00	390,51	CV1	CV1b e CV1c
3	Denaro e valori in cassa	9,00	0,00	CV2 e CV3	CV2 e CV3
4	Altri conti presso la tesoreria statale intestati all'ente	0,00	0,00		
	Totale disponibilità liquide	521.451,30	511.603,71		
	TOTALE ATTIVO CIRCOLANTE (C)	902.317,97	811.497,66		
	D) RATEI E RISCONTI				
1	Ratei attivi	0,00	0,00	D	D
2	Risconti attivi	0,00	0,00	D	D
	TOTALE RATEI E RISCONTI (D)	0,00	0,00		
	TOTALE DELL'ATTIVO (A+B+C+D)	4.135.709,09	4.084.520,00		

Comune di Plodio

Allegato n. 10 - Rendiconto della gestione

Stato Patrimoniale - Passivo (Anno 2023) (Semplificato)

STATO PATRIMONIALE (PASSIVO)		2023	2022	riferimento art.2424 CC	riferimento DM 26/4/95
A) PATRIMONIO NETTO					
I	Fondo di dotazione	3.088.198,94	3.088.198,94	AI	AI
II	Riserve	3.674.858,69	3.101.675,05		
b	<i>da capitale</i>	0,00	0,00	AII, AIII	AII, AIII
c	<i>da permessi di costruire</i>	0,00	0,00		
d	<i>riserve indisponibili per beni demaniali e patrimoniali indisponibili e per i beni culturali</i>	2.817.719,52	2.244.535,88		
e	<i>altre riserve indisponibili</i>	0,00	0,00		
f	<i>altre riserve disponibili</i>	857.139,17	857.139,17		
III	Risultato economico dell'esercizio	-515.206,54	0,00	AIX	AIX
IV	Risultati economici di esercizi precedenti	-2.444.830,90	-2.444.830,90	AVII	
V	Riserve negative per beni indisponibili	0,00	0,00		
TOTALE PATRIMONIO NETTO (A)		3.803.020,19	3.745.043,09		
B) FONDI PER RISCHI ED ONERI					
1	Per trattamento di quiescenza	0,00	0,00	B1	B1
2	Per imposte	0,00	0,00	B2	B2
3	Altri	8.108,66	5.172,02	B3	B3
TOTALE FONDI RISCHI ED ONERI (B)		8.108,66	5.172,02		
C) TRATTAMENTO DI FINE RAPPORTO		0,00	0,00	C	C
TOTALE T.F.R. (C)		0,00	0,00		
D) DEBITI					
1	Debiti da finanziamento	57.880,63	64.454,94		
a	<i>prestiti obbligazionari</i>	0,00	0,00	D1e D2	D1
b	<i>v/ altre amministrazioni pubbliche</i>	0,00	0,00		
c	<i>verso banche e tesoriere</i>	0,00	0,00	D4	D3 e D4
d	<i>verso altri finanziatori</i>	57.880,63	64.454,94	D5	
2	Debiti verso fornitori	183.572,65	199.465,80	D7	D6
3	Acconti	0,00	0,00	D6	D5
4	Debiti per trasferimenti e contributi	19.864,42	14.345,10		
a	<i>enti finanziati dal servizio sanitario nazionale</i>	0,00	0,00		
b	<i>altre amministrazioni pubbliche</i>	6.124,42	1.024,90		
c	<i>imprese controllate</i>	0,00	0,00	D9	D8
d	<i>imprese partecipate</i>	0,00	0,00	D10	D9
e	<i>altri soggetti</i>	13.740,00	13.320,20		
5	Altri debiti	61.325,83	52.945,67	D12,D13,D14	D11,D12,D13
a	<i>tributari</i>	2.041,90	20.716,28		
b	<i>verso istituti di previdenza e sicurezza sociale</i>	0,00	89,66		
c	<i>per attività svolta per c/terzi</i>	0,00	0,00		
d	<i>altri</i>	59.283,93	32.139,73		
TOTALE DEBITI (D)		322.643,53	331.211,51		

Comune di Plodio

Allegato n. 10 - Rendiconto della gestione

Stato Patrimoniale - Passivo (Anno 2023) (Semplificato)

STATO PATRIMONIALE (PASSIVO)		2023	2022	riferimento art.2424 CC	riferimento DM 26/4/95
<u>E) RATEI E RISCONTI E CONTRIBUTI AGLI INVESTIMENTI</u>					
	Ratei passivi	1.936,71	3.093,38	E	E
	Risconti passivi	0,00	0,00	E	E
I	1 Contributi agli investimenti	0,00	0,00		
	a da altre amministrazioni pubbliche	0,00	0,00		
	b da altri soggetti	0,00	0,00		
	2 Concessioni pluriennali	0,00	0,00		
	3 Altri risconti passivi	0,00	0,00		
	TOTALE RATEI E RISCONTI (E)	1.936,71	3.093,38		
	TOTALE DEL PASSIVO (A+B+C+D+E)	4.135.709,09	4.084.520,00		
CONTI D'ORDINE					
	1) Impegni su esercizi futuri	5.943,84	14.635,07		
	2) Beni di terzi in uso	0,00	0,00		
	3) Beni dati in uso a terzi	0,00	0,00		
	4) Garanzie prestate a amministrazioni pubbliche	0,00	0,00		
	5) Garanzie prestate a imprese controllate	0,00	0,00		
	6) Garanzie prestate a imprese partecipate	0,00	0,00		
	7) Garanzie prestate a altre imprese	0,00	0,00		
	TOTALE CONTI D'ORDINE	5.943,84	14.635,07		

7.1. Riconoscimento debiti fuori bilancio

Quadro 10 e 10-bis del certificato al rendiconto

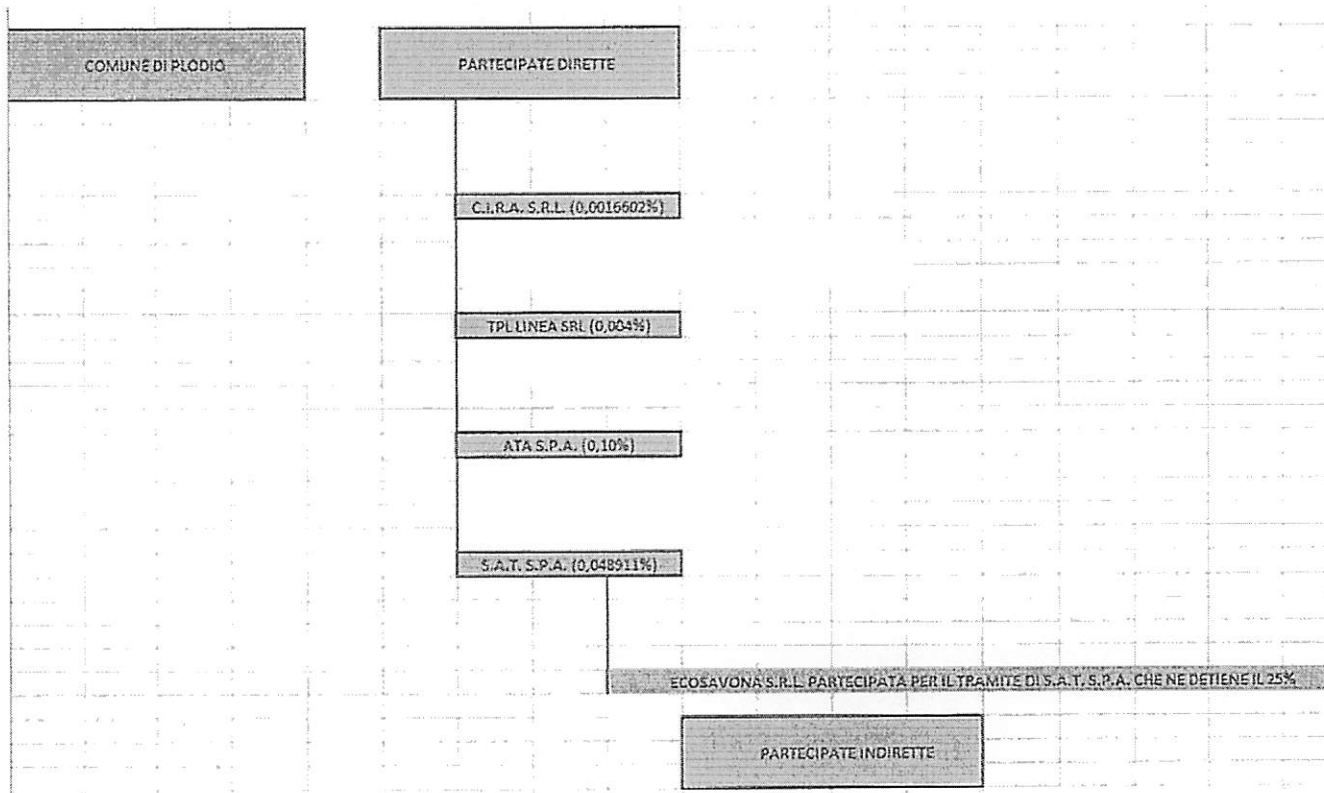
Non sono stati riconosciuti alla data di inizio del mandato amministrativo debiti fuori bilancio i cui oneri gravano sul bilancio di previsione e su bilanci successivi, né risultano debiti fuori bilancio ancora da riconoscere.

7.2. Spese per il personale

	Media 2011/2013 2008 per enti non soggetti al patto	2022	2023
Spese macroaggregato 101	128.488,00	167.337,50	147.405,79
Spese macroaggregato 103			
Irap macroaggregato 102	8.500,00	10.609,45	9.190,65
Altre spese	51.750,00	-	-
Totale spese di personale (A)	188.737,00	177.946,95	156.596,44
Componenti escluse (B)	1.510,62		
Componenti escluse (C)			
Di cui rinnovi contrattuali			
Componenti assoggettate al limite di spesa A-B	187.227,38	177.946,95	156.596,44
Ex art. 1, comma 557, legge n. 296/2006 o comma 562			
Rispetto del limite		SI	SI

7.3. Rilievi dell'Organo di revisione: nel corso dell'ultimo quinquennio l'ente NON è stato oggetto di rilievi relativi a gravi irregolarità contabili.

7.4. Società partecipate. Relativamente alle società che risultano controllate, collegate e partecipate alla data di inizio mandato, si indica la ragione sociale, nonché la quota di partecipazione:



Sulla base delle risultanze della relazione di inizio mandato del Comune di Plodio la situazione finanziaria e patrimoniale non presenta squilibri

Plodio 14 agosto 2024

IL SINDACO

Gabriele Badano

Gabriele Badano